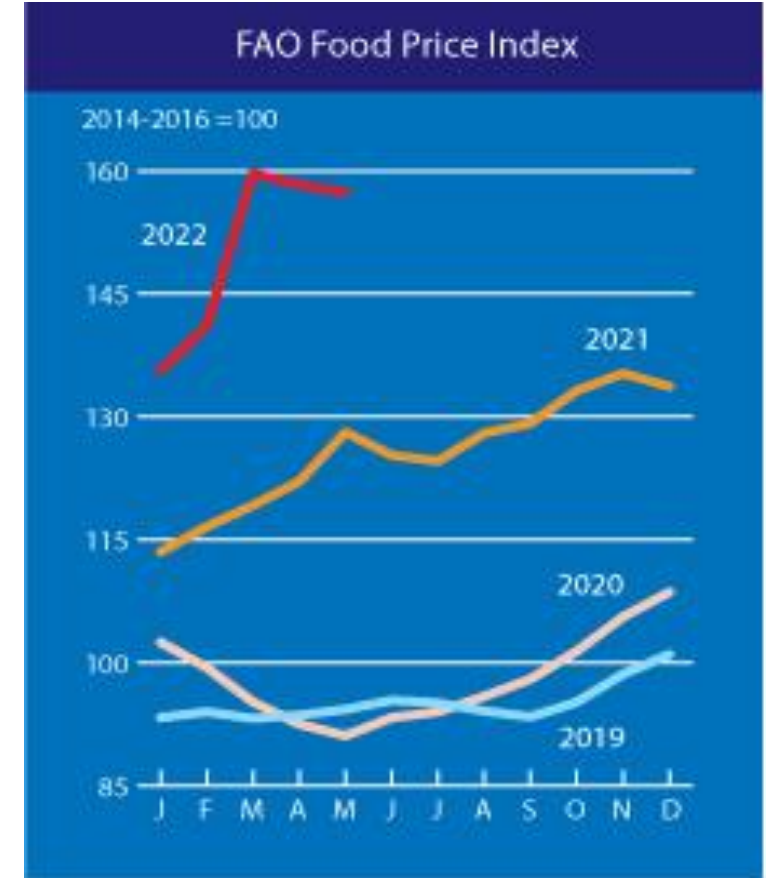




Azərbaycan Respublikasının
İqtisadiyyat Nazirliyi yanında
Antiinhisar və İstehlak Bazarına
Nəzarət Dövlət Xidməti

**BMT-nin ƏRZAQ və KƏND TƏSƏRRÜFATI TƏŞKİLATININ (FAO)
2022-ci ilin İYUN AYINDA AÇIQLADIĞI ƏRZAQ QİYMƏTLƏRİNİN İNDEKSİ**

- FAO Ərzaq Qiymətləri İndeksi (FFPI) 2022-ci ilin may ayında orta hesabla **157.4-ə** bərabər olmuşdur. Bununla da ərzaq qiymətləri indeksi aprel ayı ilə müqayisədə **0.6 % azalıb** və ötən ilin müvafiq dövrü ilə müqayisədə isə **22.8% artıb**.
- Son qiymət azalmasının əsas səbəbləri:
 - ✓ *bitki yağları*
 - ✓ *süd məhsulları*
 - ✓ *şəkər indekslərində olan azalmalardır.*
- *Dənli bitkilər və ət məhsullarında* isə qiymət artımları müşahidə olunur.

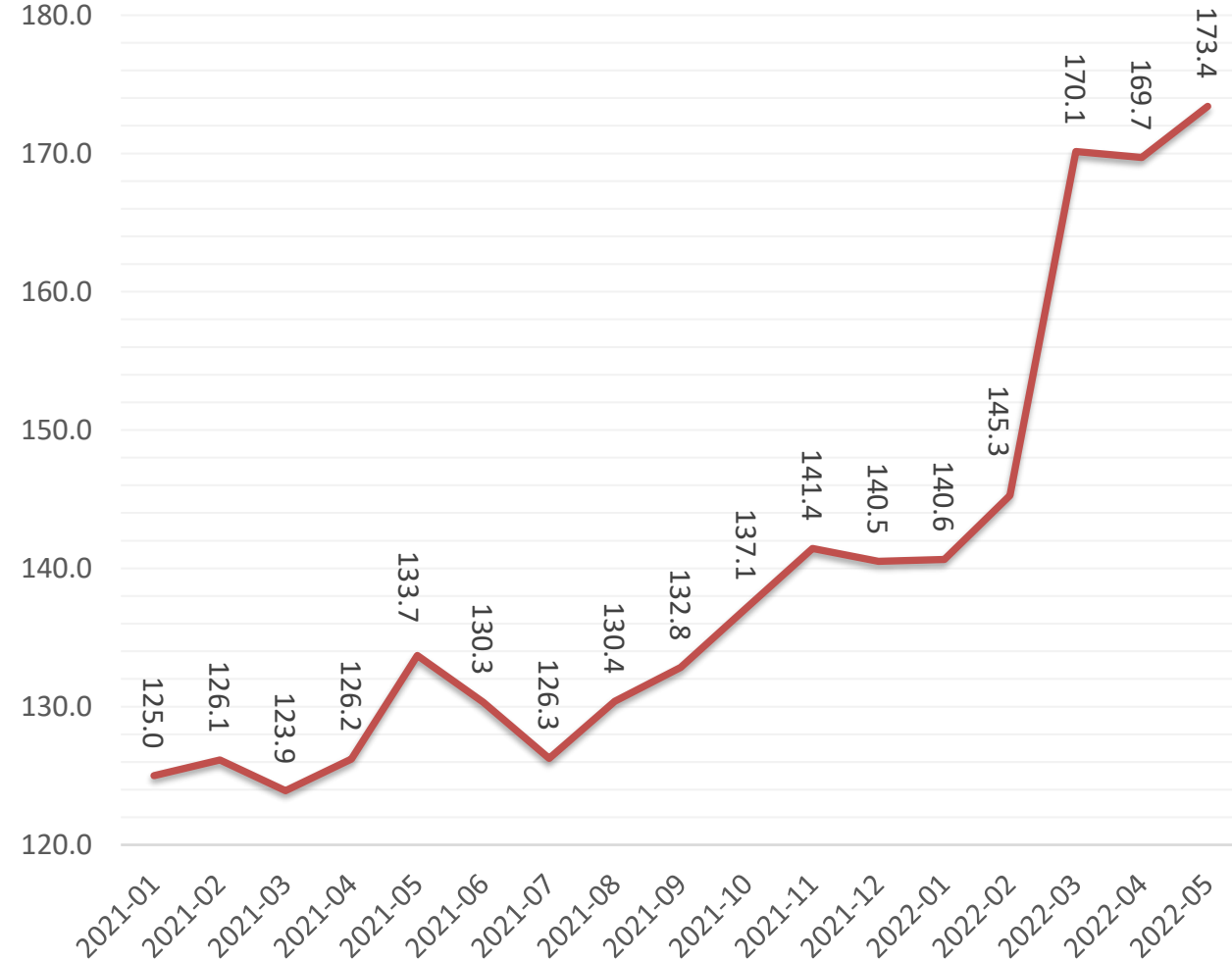


Qeyd: 2022-ci ilin yanvar - may ayları üzrə

TAXIL MƏHSULLARI (DƏNLİ BİTKİLƏR)



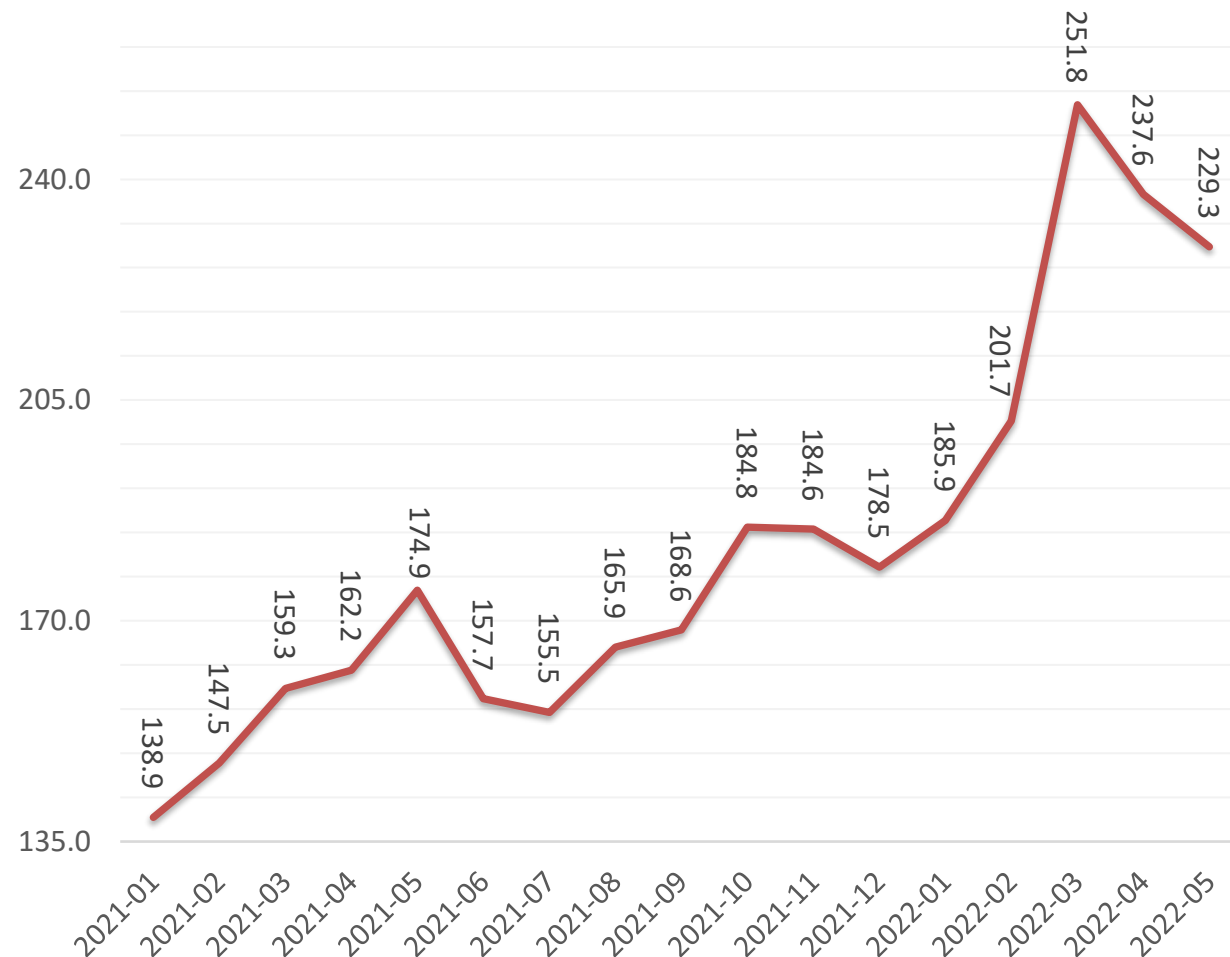
- Taxıl məhsullarının Qiymət İndeksi may ayında orta hesabla **173.4 bənd** təşkil edib:
 - ✓ 2022-ci il aprel ayına nisbətən **3.7 bənd (2.2%) artıb**;
 - ✓ ötən ilin müvafiq dövrü ilə müqayisədə **39.7 bənd (29.7%) artıb**.
- Taxıl məhsullarının qiymət indeksinin artmasının əsas səbəbləri:
 - ✓ Hindistanın elan etdiyi ixrac qadağası;
 - ✓ Buğdaya olan yüksək tələbat fonunda arpanın qiymətinin artması;
 - ✓ Ukraynada davam edən müharibə.
- Taxıl məhsullarında alt indekslərdə olan qiymət azalmaları:
 - ✓ Digər taxıl məhsulu olan **sorqonun** qiymətinin aprel ayında **3.1% azalması**;
 - ✓ Amerika Birləşmiş Ştatlarında məhsuldarlığın yaxşılaşması, Argentinada mövsümi tədarüklər və Braziliyada əsas qarğıdalı yığımının vaxtından əvvəl başlaması səbəbindən qarğıdalı qiymətlərinin **3,0% azalması**.



Bitki yağları üzrə



- Bitki yağlarının Qiymət İndeksi may ayında orta hesabla **229.3 bənd** təşkil edib:
 - ✓ aprel ayına nisbətən **8.3 bənd (3.5%) azalıb**;
 - ✓ ötən ilin müvafiq dövrü ilə müqayisədə **54.4 bənd (31.1%) artıb**.
- Bitki yağları qiymət indeksinin azalmasının əsas səbəbləri:
 - ✓ İndoneziyanın palma yağına qısamüddətli ixrac qadağasının aradan qaldırılması;
 - ✓ Soya və kolza yağının qiymətlərinin əvvəlki aylarda yüksək olması nəticəsində tələbin azalması;
 - ✓ Günəbaxan yağının qiymətinin azalması.

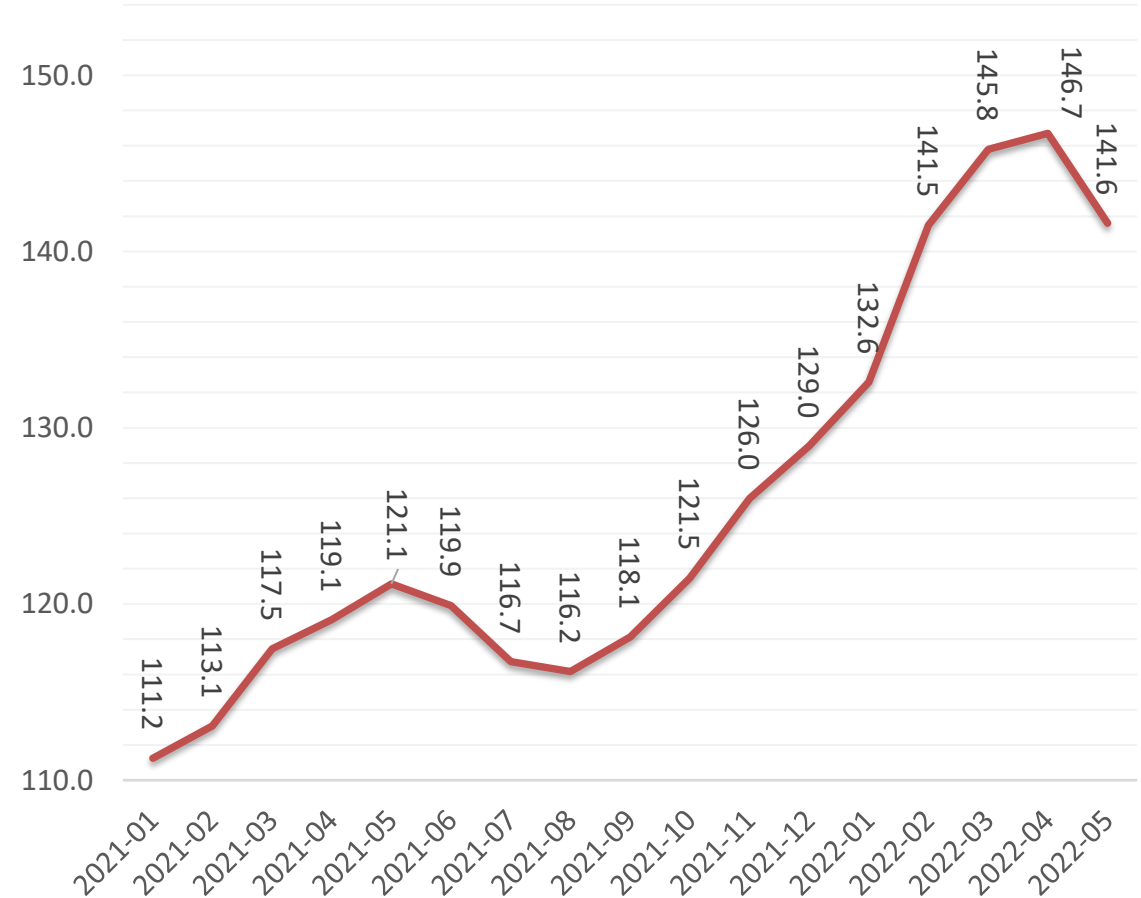


SÜD MƏHSULLARI



Antiinhişar və İstehlak
Bazarına Nəzarət
Dövlət Xidməti

- Süd məhsullarının Qiymət İndeksi may ayında orta hesabla **141.6 bənd** təşkil edib:
 - ✓ aprel ayı ilə müqayisədə **5.1 bənd (3.5 %) azalıb**;
 - ✓ ötən ilin müvafiq dövrü ilə müqayisədə **20.5 bənd (16.9%) artıb**.
- Süd məhsullarının qiymət indeksinin azalmasının əsas səbəbləri:
 - ✓ Okeaniyada tədarük vəziyyətinin yaxşılaşması nəticəsində kərə yağının qiymətinin azalması;
 - ✓ Pendir və süd tozunun qiymətinin azalması.

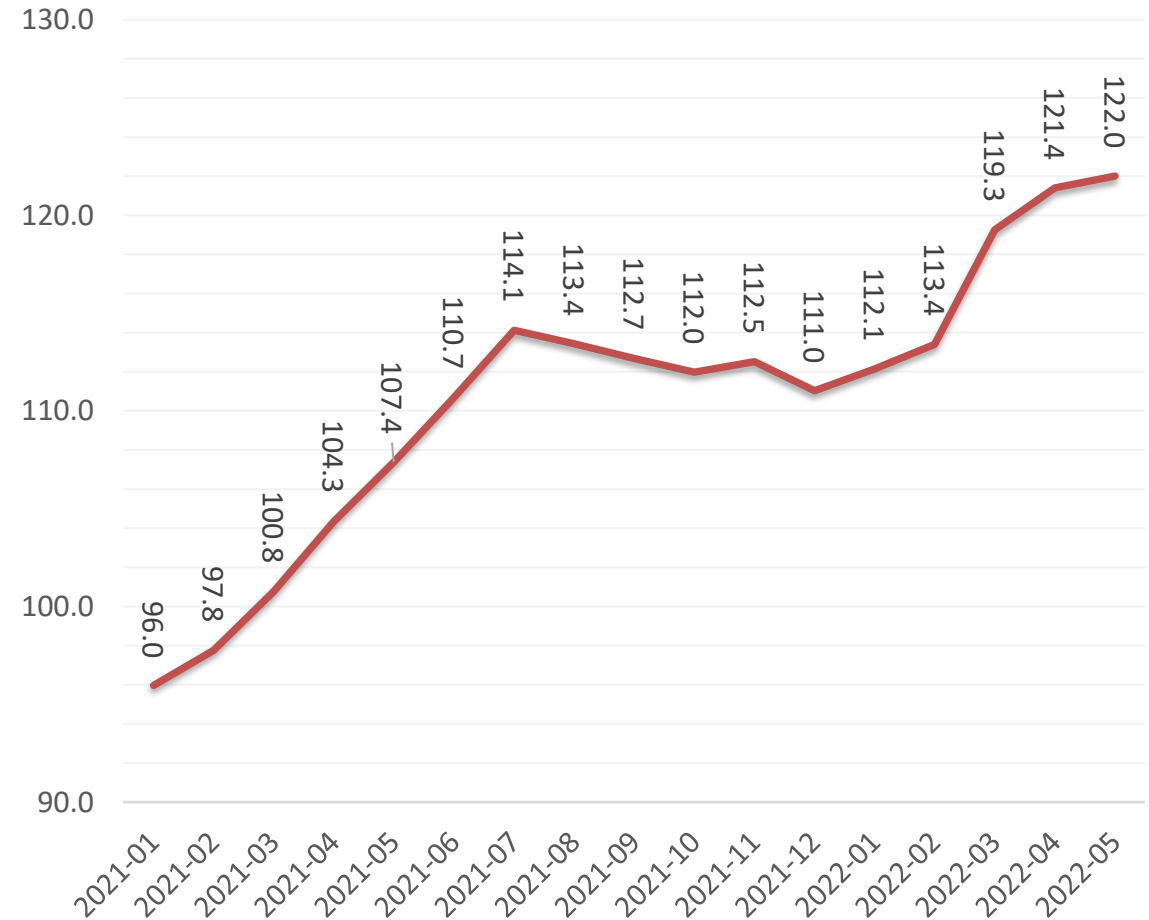


ƏT MƏHSULLARI



Antiinhişar və İstehlak
Bazarına Nəzarət
Dövlət Xidməti

- Ətin Qiyməti İndeksi may ayında orta hesabla **122.0 bənd** təşkil edib və FAO tarixində (1990-cı ildən bu yana) **yeni rekord həddə çatıb**:
 - ✓ aprel ayına nisbətən **0.6 bənd (0.5%) artıb**;
 - ✓ ötən ilin müvafiq dövrü ilə müqayisədə **14.6 bənd (13.6%) artıb**.
- Ət məhsulları üzrə qiymət indeksinin artmasının əsas səbəbləri:
 - ✓ Quş ətinin qiymətinin artması – Ukraynada ixracatda yaranan problemlər;
 - ✓ Avropa və Yaxın Şərqdə quş qripi epidemiyası.



- Şəkərin Qiymət İndeksi may ayında orta hesabla **120.3 bənd** təşkil edib:
 - ✓ aprel ayına nisbətən **1.3 bənd (1.1 faiz) azalıb**;
 - ✓ ötən ilin müvafiq dövrü ilə müqayisədə **13.5 bənd (12.6%) artıb**.
- Şəkər məhsulları üzrə qiymət indeksinin azalmasının əsas səbəbləri:
 - ✓ Braziliya realının ABŞ dollarına qarşı zəifləməsi;
 - ✓ Braziliyada etanol qiymətlərinin azalması;
 - ✓ Hindistanda məhsuldarlığın yüksək olması fonunda təklifin artması.

