



Azərbaycan Respublikasının  
İqtisadiyyat Nazirliyi yanında  
Antiinhisar və İstehlak Bazarına  
Nəzarət Dövlət Xidməti

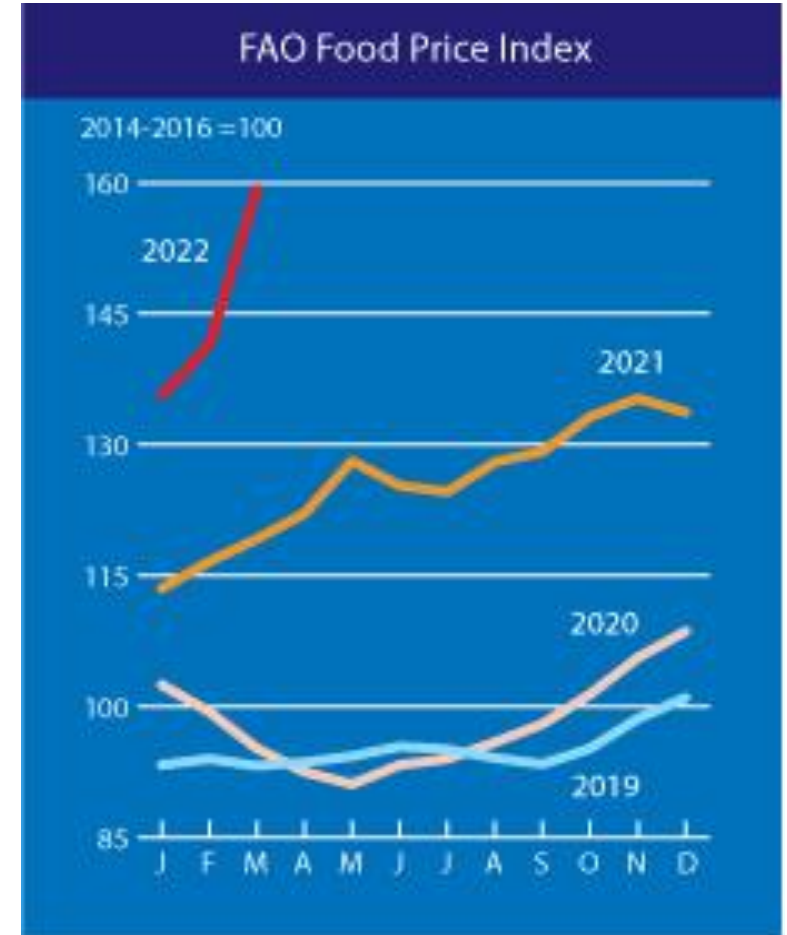
**BMT-nin ƏRZAQ və KƏND TƏSƏRRÜFATI TƏŞKİLATININ (FAO)  
2022-ci ilin APREL AYINDA AÇIQLADIĞI ƏRZAQ QİYMƏTLƏRİNİN İNDEKSİ**

# ÜMUMİ MƏLUMAT



- FAO Ərzaq Qiymətləri İndeksi (FFPI) 2022-ci ilin mart ayında orta hesabla **159.3** bərabər olmuşdur. Bununla da ərzaq qiymətləri indeksi fevral ayı ilə müqayisədə **12.6 % artıb** və ötən ilin müvafiq dövrü ilə müqayisədə isə **33.6% artıb**
- Bununla da **qiymət indeksi FAO tarixində ən yüksək səviyyəyə çatıb**
- **Son qiymət artımları *bitki yağları, dənli bitkilər və ət məhsulları indeksləri* üçün FAO tarixində (1990-cı ildən bu yana) ən yüksək səviyyədədir** və bununla yanaşı olaraq da *şəkər və süd məhsullarında* kəskin artımlar müşahidə olunub

Qeyd: 2022-ci ilin yanvar - mart ayları üzrə

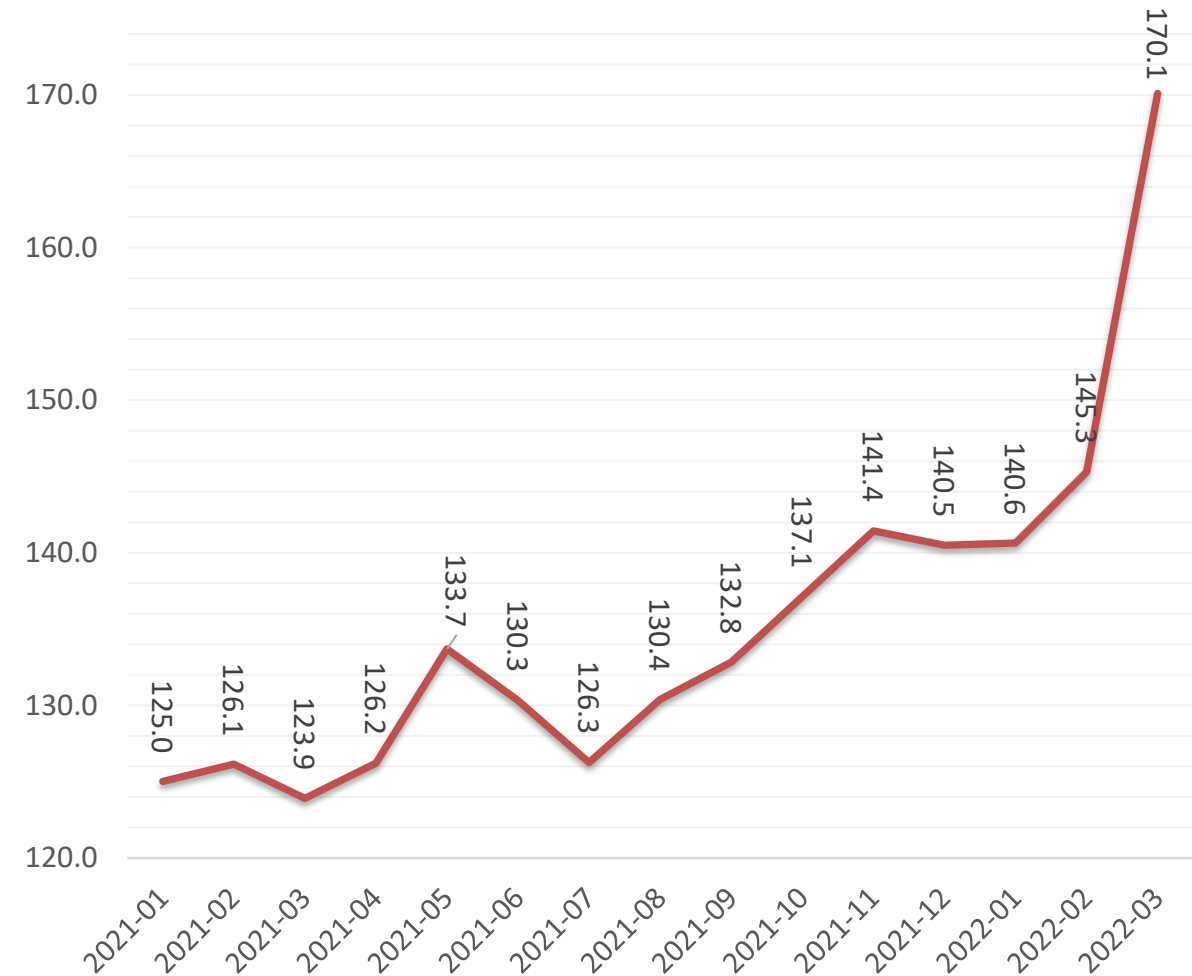


# TAXIL MƏHSULLARI (DƏNLI BİTKİLƏR)



Antiinhişar və İstehlak  
Bazarına Nəzarət  
Dövlət Xidməti

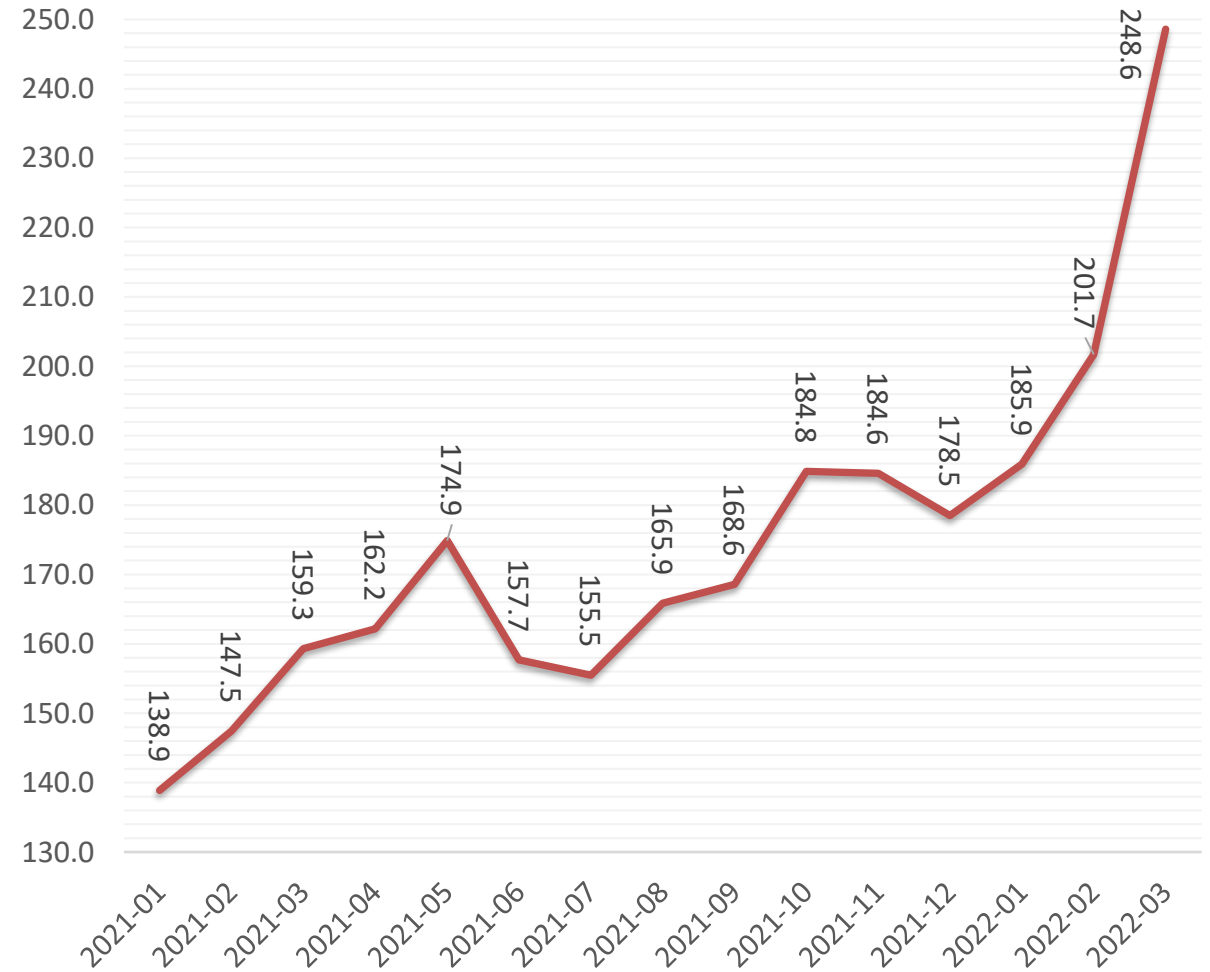
- Taxıl məhsullarının qiymət indeksi mart ayında orta hesabla **170.1 bənd** təşkil edib və FAO tarixində (1990-cı ildən bu yana) **rekord həddə çatıb**:
  - ✓ 2022-ci il fevral ayına nisbətən **24.9 bənd (17.1%)**
  - ✓ ötən ilin müvafiq dövrü ilə müqayisədə **46.2 bənd (37.3%) artıb**
- Taxıl məhsullarının qiymət indeksinin artmasının əsas səbəbləri:
  - ✓ əsas buğda ixracatçısı olan Ukrayna və Rusiya Federasiyası arasında baş verən münaqişə və Qara Dəniz regionunda ticarətin dayanması
  - ✓ Amerika Birləşmiş Ştatlarında (ABŞ) məhsul yığımı və istehsalı ilə bağlı problemlərin yaranması
  - ✓ Digər taxıl məhsulları olan həm sorqo, həm də arpa ixracatının qiymətləri beynəlxalq tarix boyu rekord həddə çatması



# BİTKİ YAĞLARI



- Bitki Yağı Qiymətləri İndeksi fevral ayında artaraq orta hesabla **248.6** bənd təşkil edib FAO tarixində (1990-cı ildən bu yana) **rekord həddə çatıb**:
  - ✓ fevral ayına nisbətən **46.9 bənd (23.2 %) artıb**
  - ✓ ötən ilin müvafiq dövrü ilə müqayisədə **89.3 bənd (56.1%) artıb**
- Bitki yağları qiymət indeksinin artmasının əsas səbəbləri:
  - ✓ palma - əsas ixracatçı olan ölkələrdə sifarişlərin artması
  - ✓ soya - Cənubi Amerikada ixrac imkanlarının azalması
  - ✓ günəbaxan yağları - Qaradəniz regionunda olan münaqişə qiymətlərinin artması



# SÜD MƏHSULLARI



Antiinhişar və İstehlak  
Bazarına Nəzarət  
Dövlət Xidməti

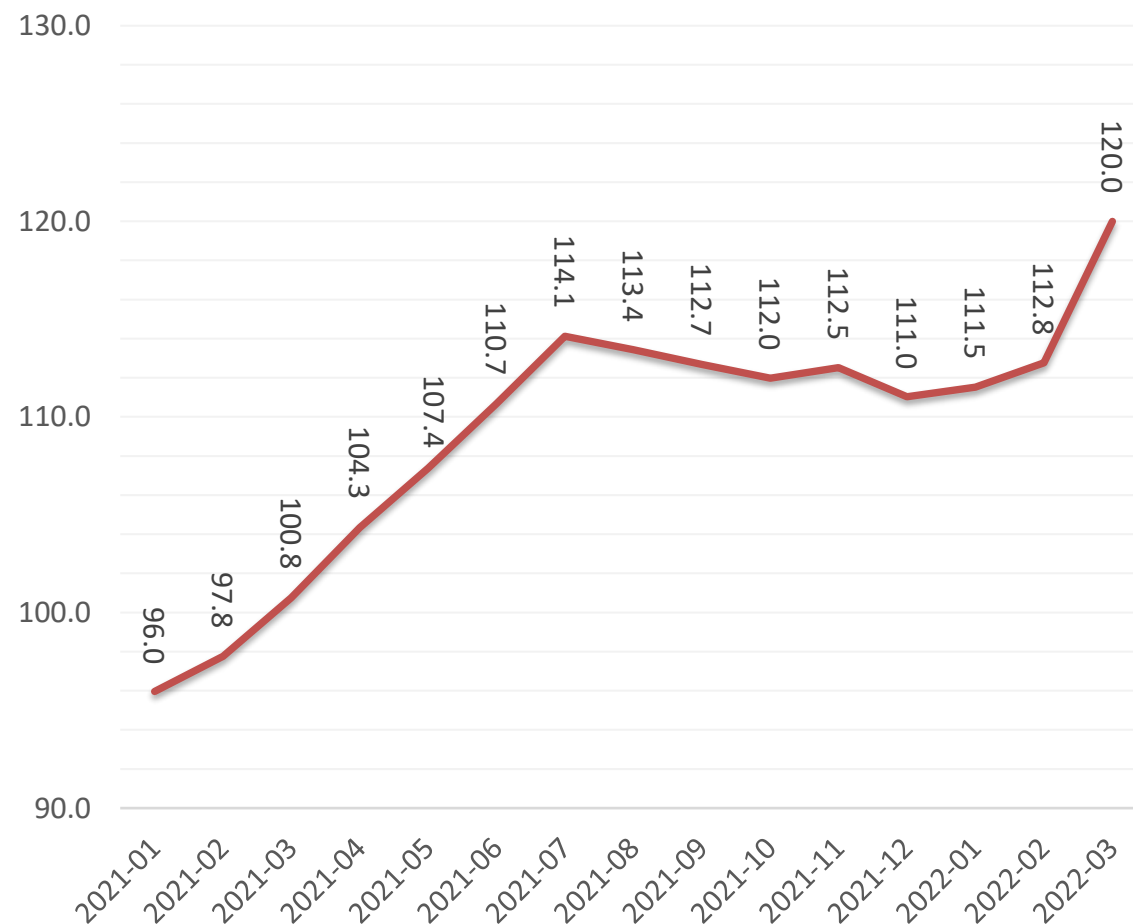
- Süd məhsullarının Qiymətləri İndeksi mart ayında orta hesabla **145.2 bənd** təşkil edib:
  - ✓ fevral ayı ilə müqayisədə **3.7 bənd (2.6 %)**
  - ✓ ötən ilin müvafiq dövrü ilə müqayisədə **27.7 bənd (23.6%) artıb**
- Süd məhsullarının qiymət indeksinin artmasının əsas səbəbləri:
  - ✓ Qərbi Avropa və Okeaniyada gözləniləndən aşağı süd təklifi nəticəsində global təchizatın azalması
  - ✓ Azalan global tədarüklə yanaşı, xüsusilə Asiya və Qərbi Avropa artan idxal tələbi
  - ✓ Kərə yağı və süd tozu məhsullarına tələbatın kəskin artması



# ƏT MƏHSULLARI



- Ət qiyməti indeksi mart ayında orta hesabla **120.0 bənd** təşkil edib və FAO tarixində (1990-cı ildən bu yana) **rekord həddə çatıb**:
  - ✓ fevral ayına nisbətən **5.5 bənd (4.8%)**
  - ✓ ötən ilin müvafiq dövrü ilə müqayisədə **19.2 bənd (19%) artıb**
- Ət məhsulları üzrə qiymət indeksinin artmasının əsas səbəbləri:
  - ✓ Pasxa bayramı ilə əlaqədar olaraq ət məhsullarına olan tələbatın artması
  - ✓ Bəzi əsas istehsalçı regionlarda ətlik mal-qaranın sıx tədarükü



- Şəkər Qiymət İndeksi mart ayında orta hesabla **117.9 bənd** təşkil edib:
  - ✓ fevral ayına nisbətən **7.4 bənd (6.7 faiz) artıb**
  - ✓ ötən ilin müvafiq dövrü ilə müqayisədə **21.7 bənd (22.6%) artıb**
- Şəkər məhsulları üzrə qiymət indeksinin artmasının əsas səbəbləri:
  - ✓ Braziliya realının ABŞ dollarına qarşı davamlı olaraq möhkəmlənməsi ilə yerli valyutada aşağı gəlirlər səbəbindən istehsalçıların təklifi azalması
  - ✓ Braziliyada etanola olan tələbatın artması
  - ✓ Beynəlxalq neft qiymətlərinin artması

