




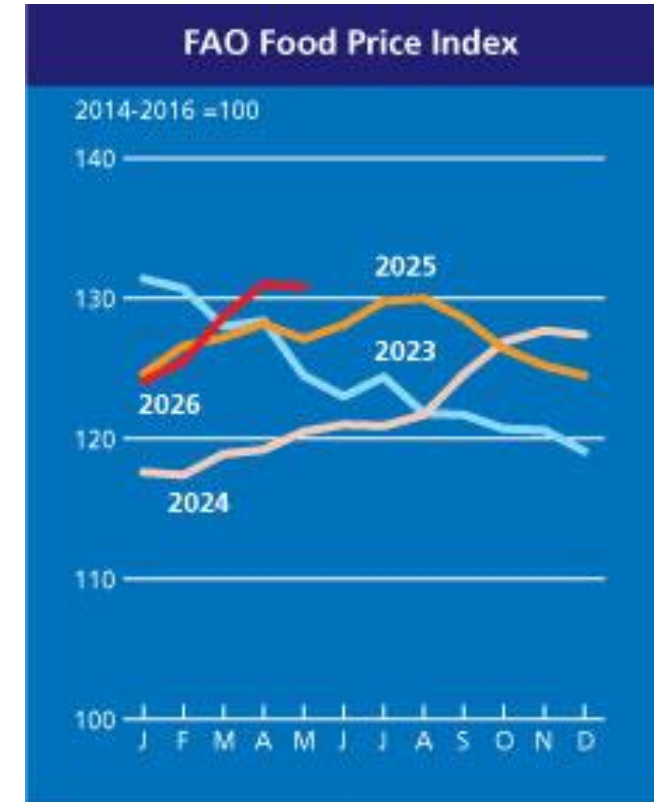
Azərbaycan Respublikasının
Prezidenti yanında
Antiinhisar və İstehlak Bazarına
Nəzarət Dövlət Agentliyi

BMT-nin ƏRZAQ və KƏND TƏSƏRRÜFATI TƏŞKİLATININ (FAO) ƏRZAQ QİYMƏTLƏRİNİN İNDEKSİ

23 iyun 2026



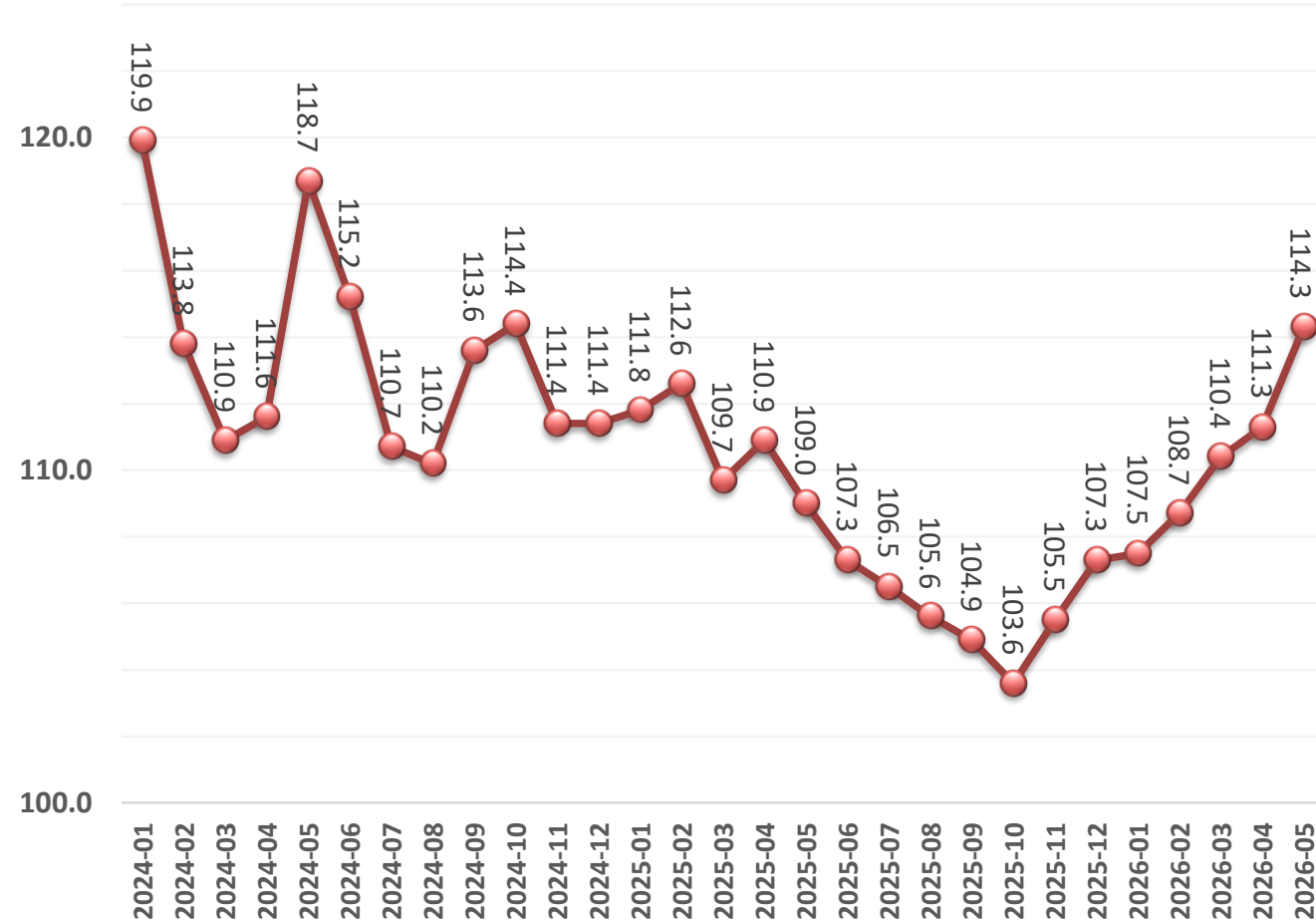
- FAO Ərzaq Qiymətləri İndeksi (FFPI) 2026-cı ilin may ayında orta hesabla **130.8-ə** bərabər olmuşdur. Bununla da ərzaq qiymətləri indeksi aprel ayı ilə müqayisədə **0.2% azalıb** və ötən ilin müvafiq dövrü ilə müqayisədə isə **2.9% artıb**.
- Son qiymət azalmasının əsas səbəbləri:
 - ✓ Süd ,
 - ✓ Bitki yağı məhsulları üzrə qiymət azalmasıdır.



TAXIL MƏHSULLARI (DƏNLİ BİTKİLƏR)



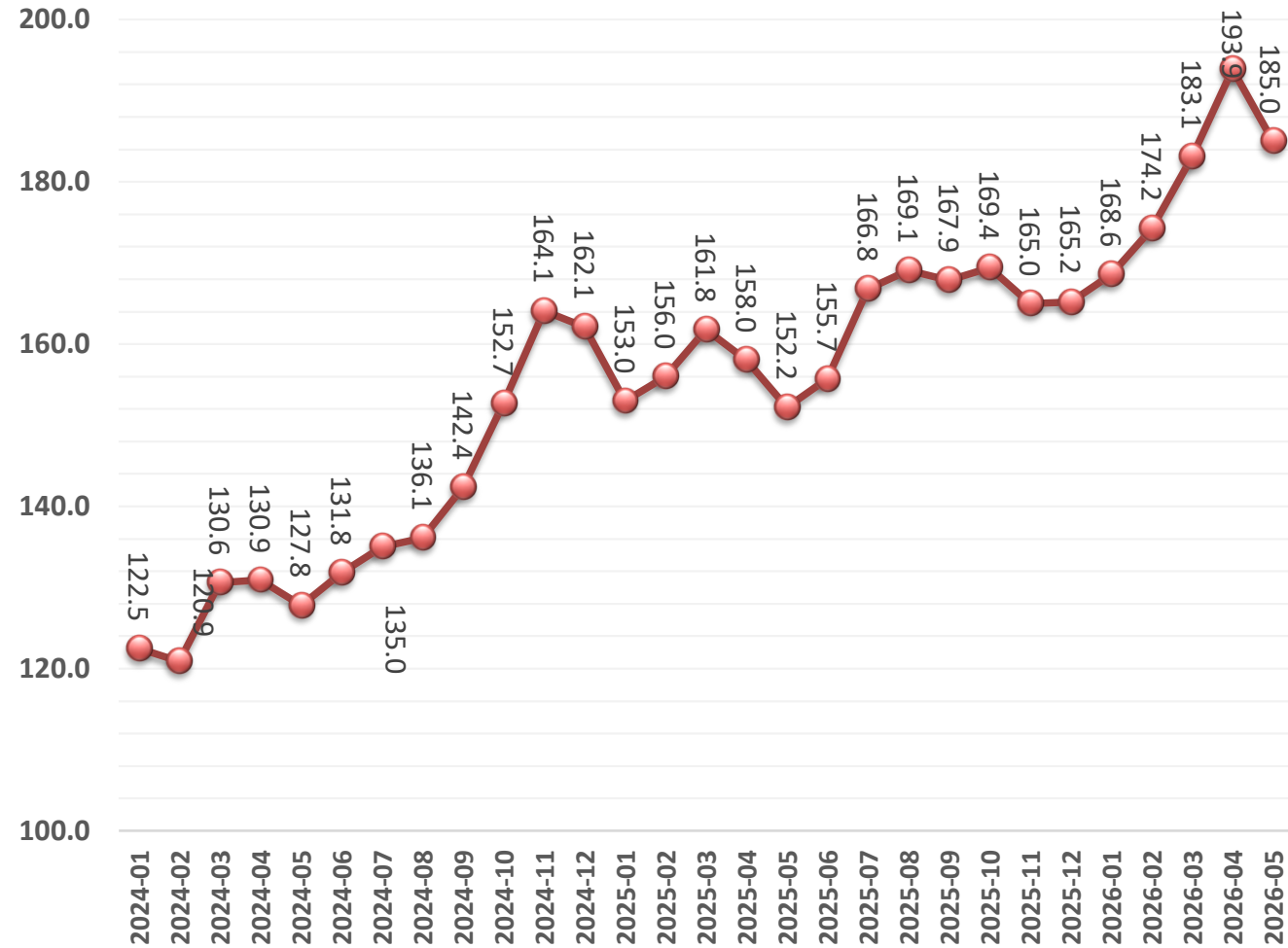
- Taxıl məhsullarının Qiymət İndeksi may ayında orta hesabla **114.3 bənd** təşkil edib:
 - aprel ayına nisbətən **2.9 bənd (2.6%) artıb**;
 - ötən ilin müvafiq dövrü ilə müqayisədə **5.3 bənd (4.9%) artıb**.
- Taxıl məhsullarının qiymət indeksinin **artmasının** əsas səbəbləri:
 - ✓ ABŞ-da və əsas ixracatçılarda aşağı məhsuldarlıq, həmçinin enerji xərclərinin artması fonunda buğda qiymətinin artması;
 - ✓ İdxal tələbinin artması və Braziliyada, həmçinin ABŞ-da tədarükün az olması fonunda qarğıdalı qiymətinin artması;
 - ✓ Arpa qiymətinin artması.



BİTKİ YAĞLARI



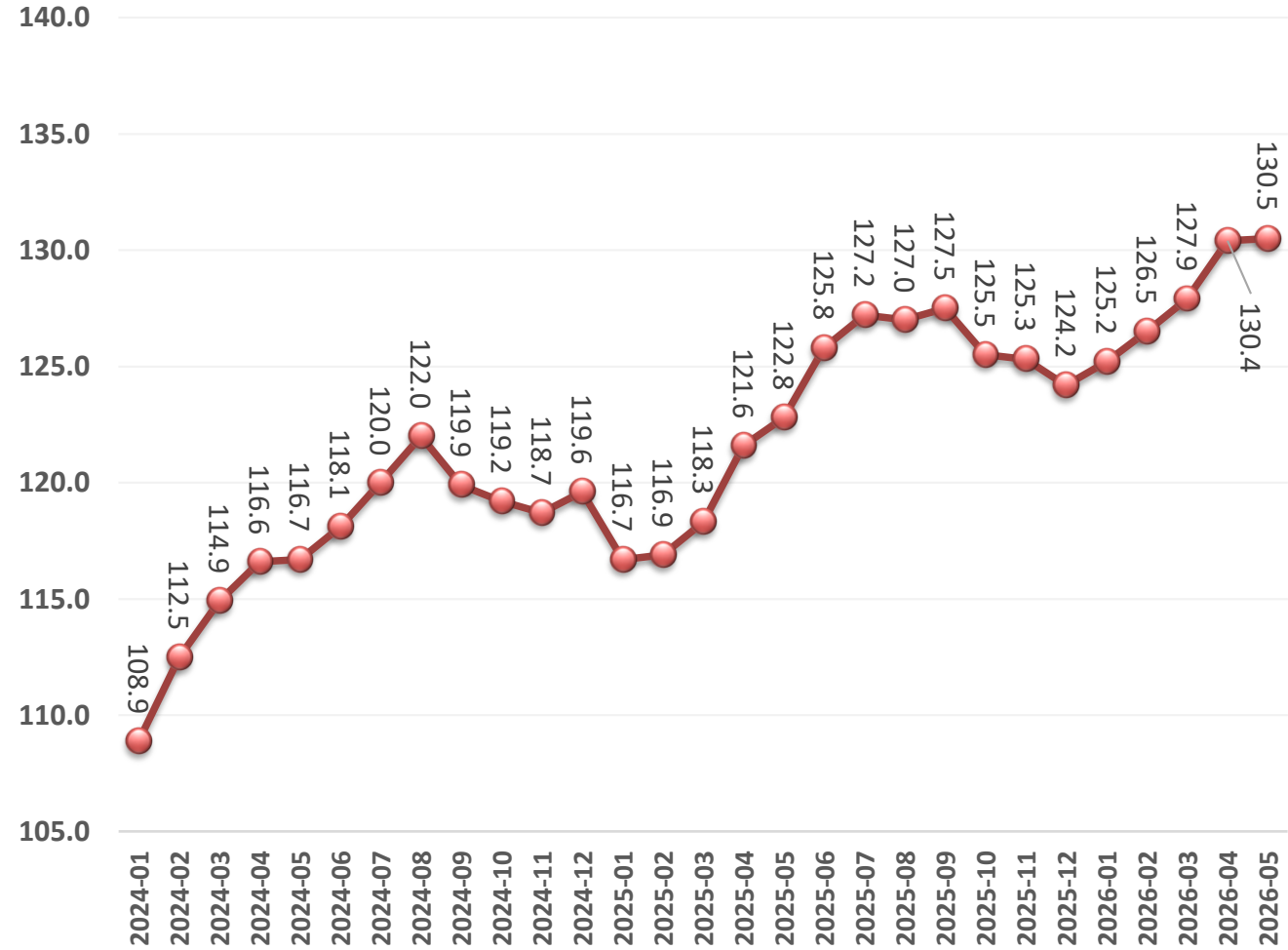
- Bitki yağı Qiymətləri İndeksi may ayında orta hesabla **185.0 bənd** təşkil edib:
 - ✓ aprel ayına nisbətən **9.0 bənd (4.6 %) azalıb**;
 - ✓ ötən ilin müvafiq dövrü ilə müqayisədə **32.8 bənd (21.6%) artıb**.
- Bitki yağları qiymət indeksinin **azalmasının** əsas səbəbləri:
 - ✓ Qlobal idxal tələbinin azalması və xam neft bazarlarındakı qeyri-müəyyənlik gözləntiləri fonunda beynəlxalq palma yağı qiymətinin azalması;
 - ✓ İxrac edilə bilən tədarüklərdə mövsümi artımlar fonunda soya yağı qiymətinin azalması;



ƏT MƏHSULLARI



- Ət Qiyməti İndeksi may ayında orta hesabla **130.5 bənd** təşkil edib:
 - ✓ aprel ayına müqayisədə **0.1 bənd (1.2%) artıb**;
 - ✓ ötən ilin müvafiq dövrü ilə müqayisədə **7.7 bənd (6.3%) artıb**.
- Ət məhsulları qiymət indeksinin **artmasının** əsas səbəbləri:
 - ✓ ABŞ - da tələbatın artması, həmçinin bir sıra əsas istehsalçı ölkədə davam edən sürü yenidən qurulması nəticəsində ixracın azalması fonunda mal əti qiymətinin artması;
 - ✓ Yeni Zelandiyada məhdud tədarük fonunda qoyun əti qiymətinin artması;
 - ✓ Braziliyada qlobal idxal tələbinin artması fonunda quş əti qiymətinin artması.

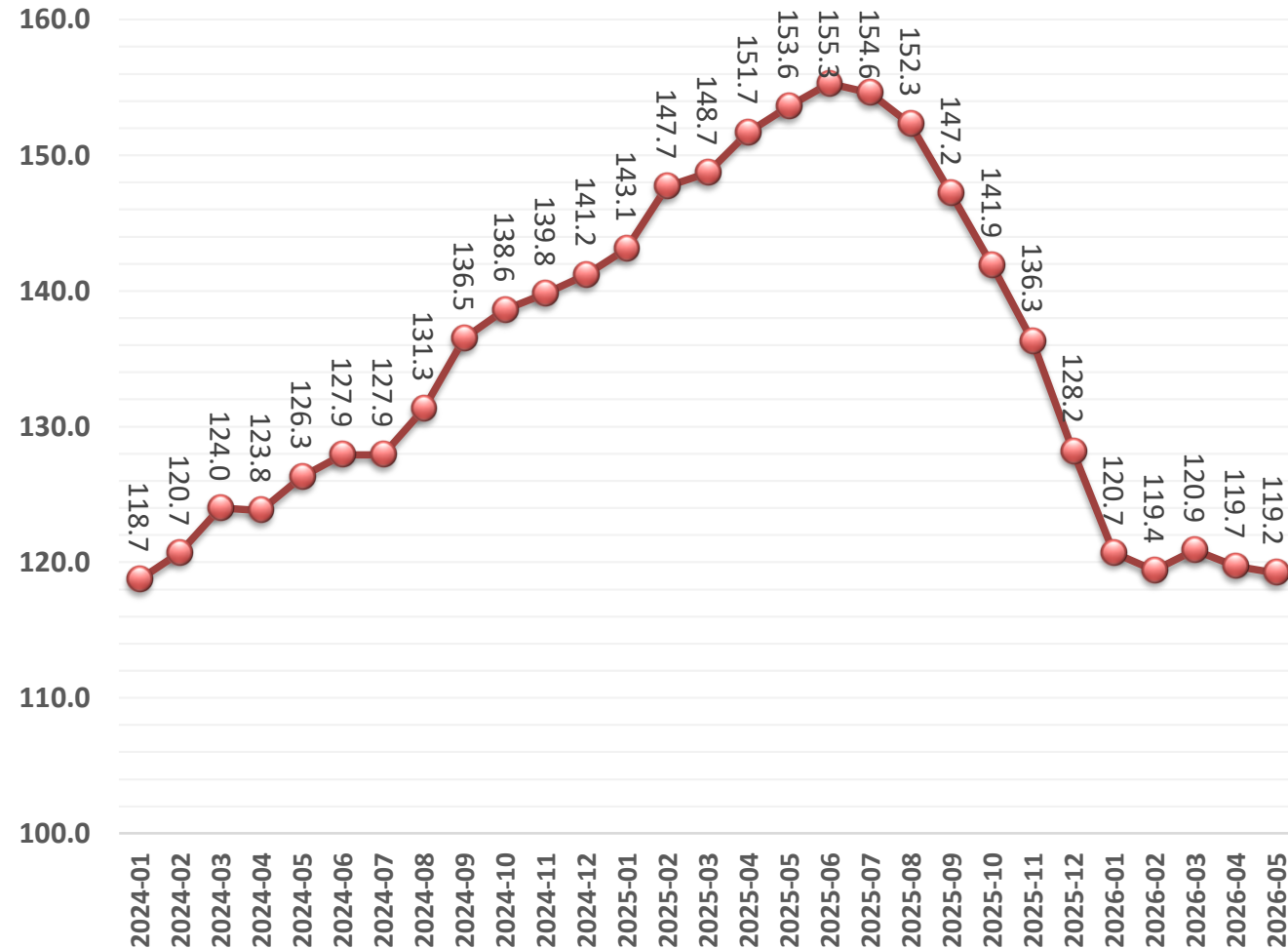


SÜD MƏHSULLARI

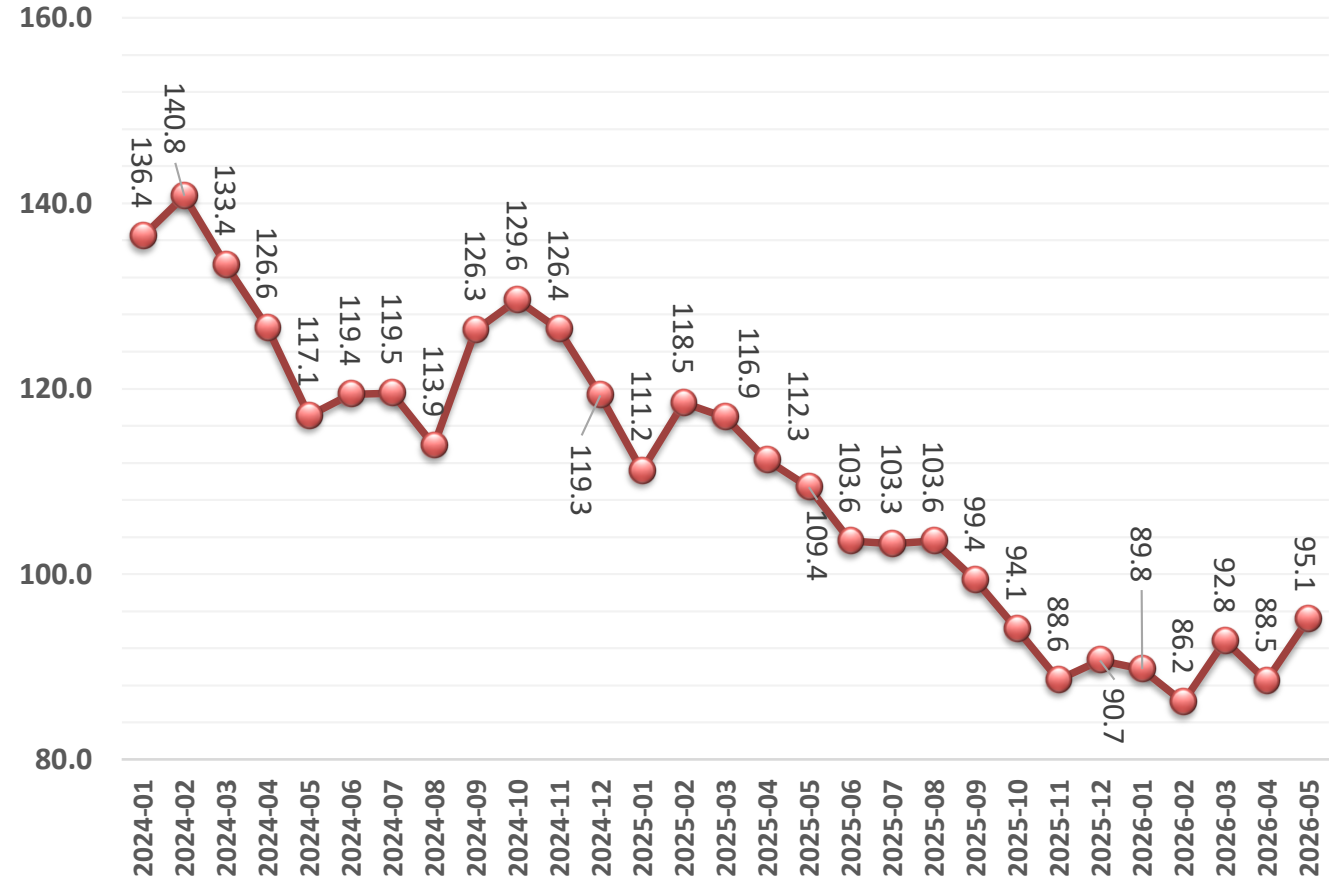



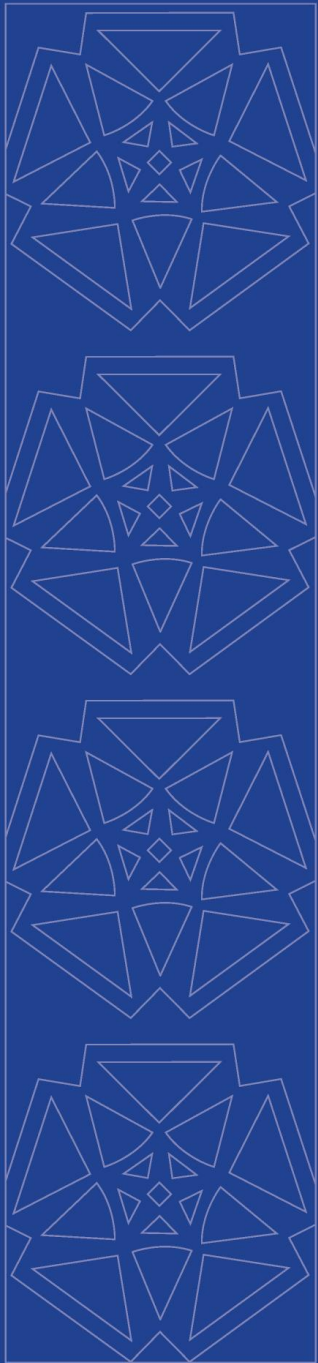
Antiinhisar və İstehlak
Bazarına Nəzarət
Dövlət Agentliyi

- Süd məhsullarının Qiymətləri İndeksi may ayında orta hesabla **119.2 bənd** təşkil edib:
 - ✓ aprel ayı ilə müqayisədə **0.5 bənd (0.5%) azalıb**;
 - ✓ ötən ilin müvafiq dövrü ilə müqayisədə **34.5 bənd (22.4%) azalıb**.
- Süd məhsullarının qiymət indeksinin **azalmasının** əsas səbəbləri:
 - ✓ Avropada və Okeaniyada bol süd fonunda kərə yağı qiymətinin azalması;
 - ✓ Yüksək ixrac fonunda pendir qiymətinin azalması.



- Şəkər Qiymət İndeksi may ayında orta hesabla **95.1 bənd** təşkil edib:
 - ✓ aprel ayına nisbətən **6.6 bənd (7.5 faiz) artıb**;
 - ✓ ötən ilin müvafiq dövrü ilə müqayisədə **14.3 bənd (13.1%) azalıb**.
- Şəkər məhsulları üzrə qiymət indeksinin **artmasının** əsas səbəbləri:
 - ✓ Braziliyanın cənub bölgələrində şəkər istehsalına ayrılan şəkər qamışı payının azalması fonunda şəkər qiymətinin artması.





**Azərbaycan, Bakı, AZ1000, Səbail r., Ü.Hacıbəyov k., 84,
Hökumət Evi, 7-ci qapı
Tel.: (+994 12) 599 76 00, Faks: (+994 12) 497 24 08
E-mail: office@competition.gov.az
www.competition.gov.az**