




Azərbaycan Respublikasının
Prezidenti yanında
Antiinhisar və İstehlak Bazarına
Nəzarət Dövlət Agentliyi

BMT-nin ƏRZAQ və KƏND TƏSƏRRÜFATI TƏŞKİLATININ (FAO) ƏRZAQ QİYMƏTLƏRİNİN İNDEKSI

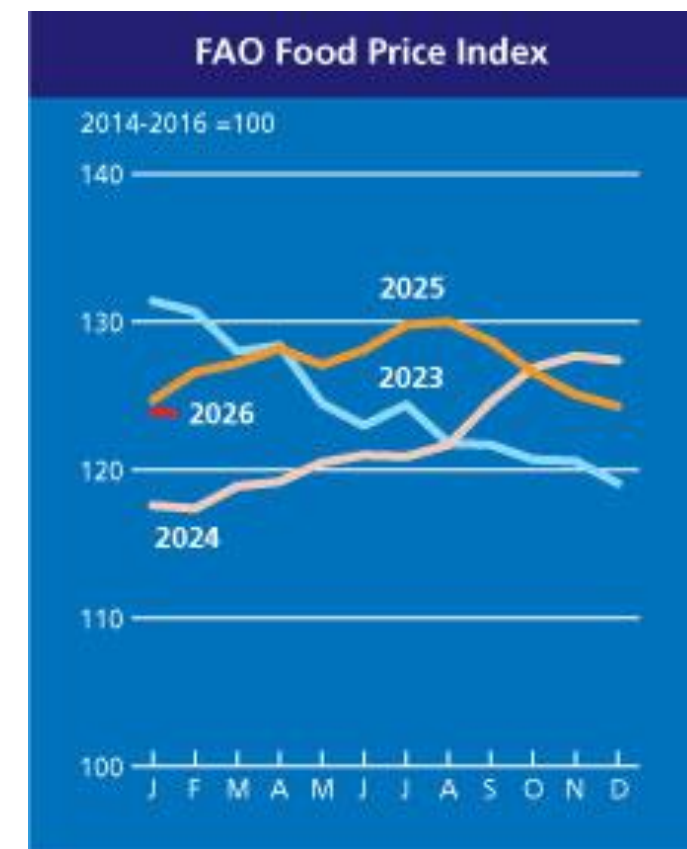
10 fevral 2026





ÜMUMİ MƏLUMAT

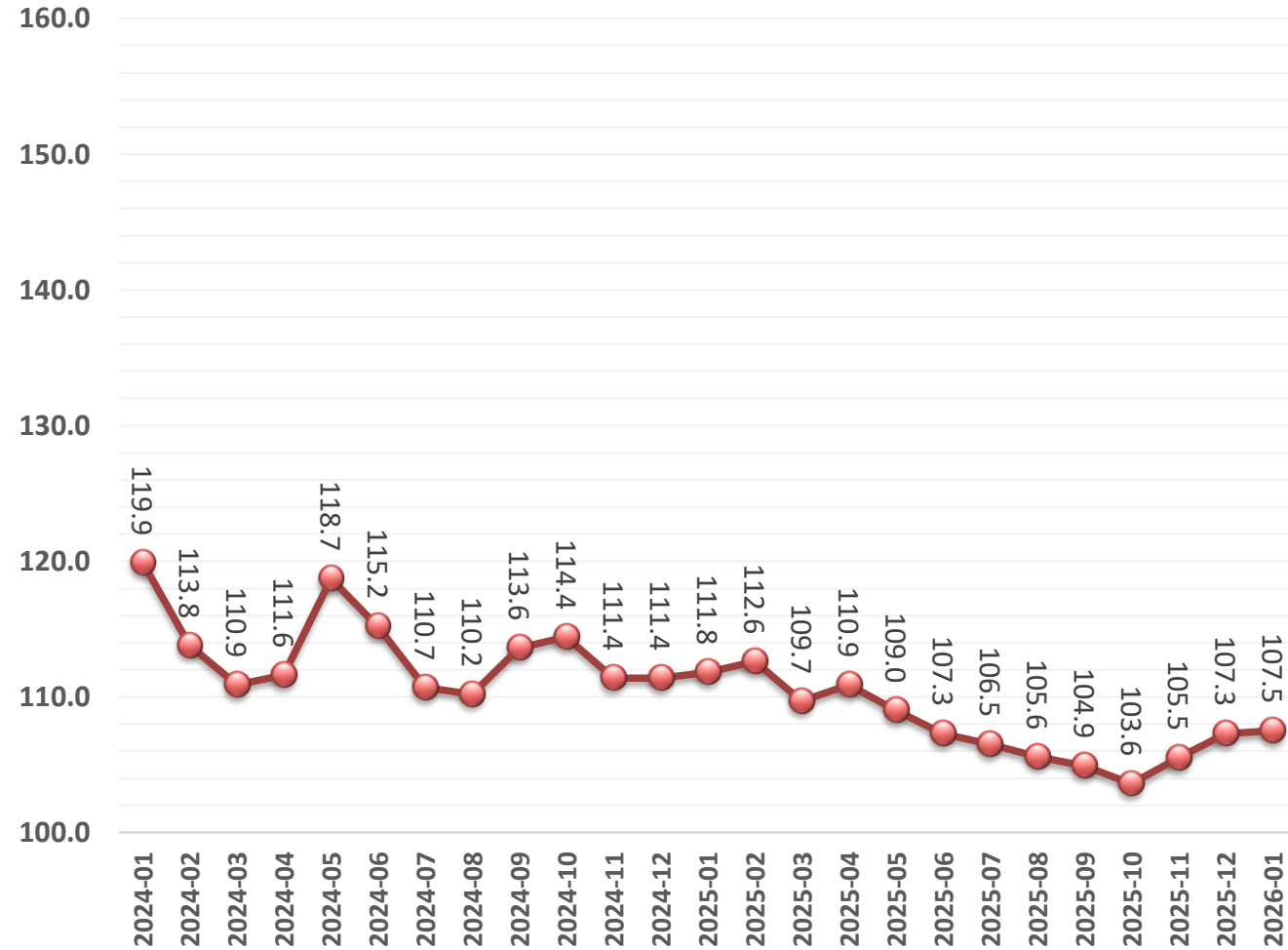
- FAO Ərzaq Qiymətləri İndeksi (FFPI) 2026-cı ilin yanvar ayında orta hesabla **123.9-a** bərabər olmuşdur. Bununla da ərzaq qiymətləri indeksi dekabr ayı ilə müqayisədə **0.4% azalıb** və ötən ilin müvafiq dövrü ilə müqayisədə isə **0.6% azalıb**.
- Son qiymət azalmasının əsas səbəbləri:
 - ✓ Şəkər,
 - ✓ Süd,
 - ✓ Ət məhsulları üzrə qiymət azalmasıdır.



TAXIL MƏHSULLARI (DƏNLİ BİTKİLƏR)



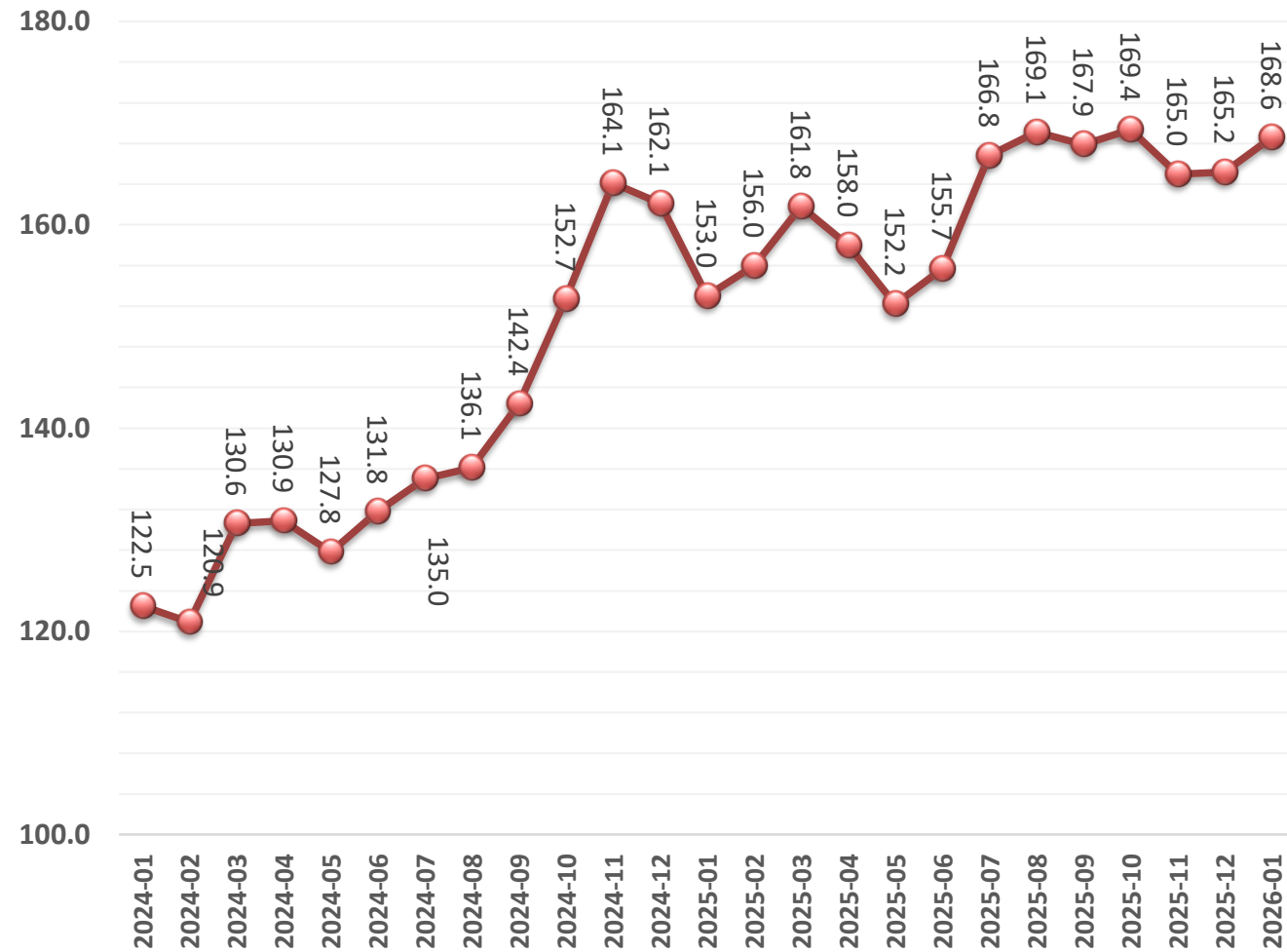
- Taxıl məhsullarının Qiymət İndeksi yanvar ayında orta hesabla **107.5 bənd** təşkil edib:
 - dekabr ayına nisbətən **0.2 bənd (0.2%) artıb**;
 - ötən ilin müvafiq dövrü ilə müqayisədə **4.4 bənd (3.9%) azalıb**.
- Taxıl məhsullarının qiymət indeksinin **artmasının** əsas səbəbləri:
 - ✓ Argentina və Braziliyada əkin şəraiti ilə bağlı narahatlıqlar və ABŞ - da güclü etanol tələbatı fonunda qarğıdalı qiymətinin artması;
 - ✓ Argentinada olan yüksək tələbat fonunda arpa qiymətinin artması;
 - ✓ Ətirli sortlara olan yüksək tələbat fonunda düyü qiymətinin artması.



BİTKİ YAĞLARI



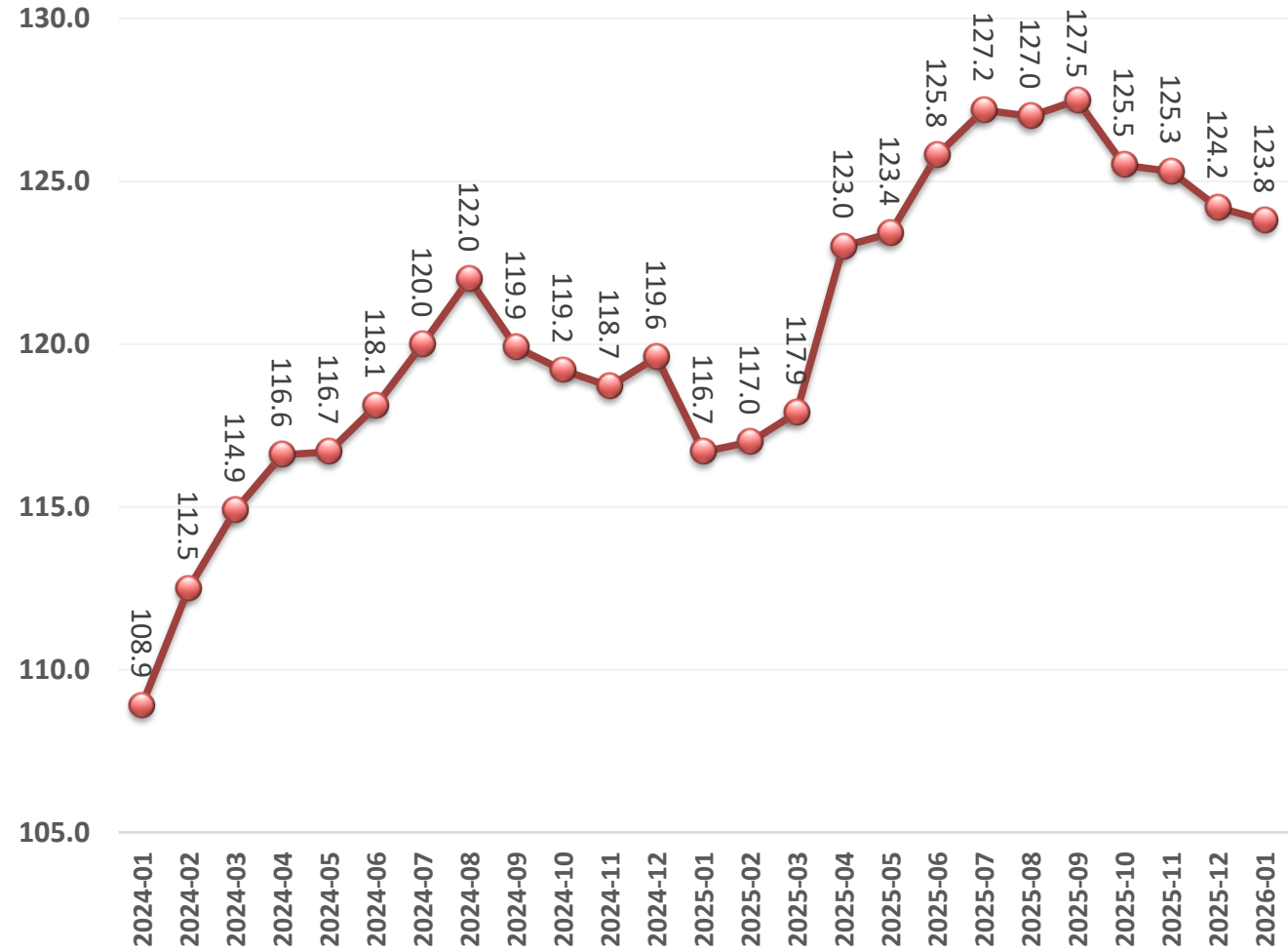
- Bitki yağı Qiymətləri İndeksi yanvar ayında orta hesabla **168.6 bənd** təşkil edib:
 - ✓ dekabr ayına nisbətən **3.4 bənd (2.1 %) artıb**;
 - ✓ ötən ilin müvafiq dövrü ilə müqayisədə **15.6 bənd (10.2%) artıb**.
- Bitki yağları qiymət indeksinin **artmasının** əsas səbəbləri:
 - ✓ Cənub-Şərqi Asiyada mövsümi istehsalın azalması fonunda beynəlxalq palma yağı qiymətinin artması;
 - ✓ Cənubi Amerikada ixrac azalması və ABŞ - da bioyanacaq sektorundan yüksək tələb fonunda soya yağı qiymətinin artması;
 - ✓ Qara dəniz bölgəsində davamlı tədarük sıxlığı fonunda günebaxan yağı qiymətinin artması.



ƏT MƏHSULLARI



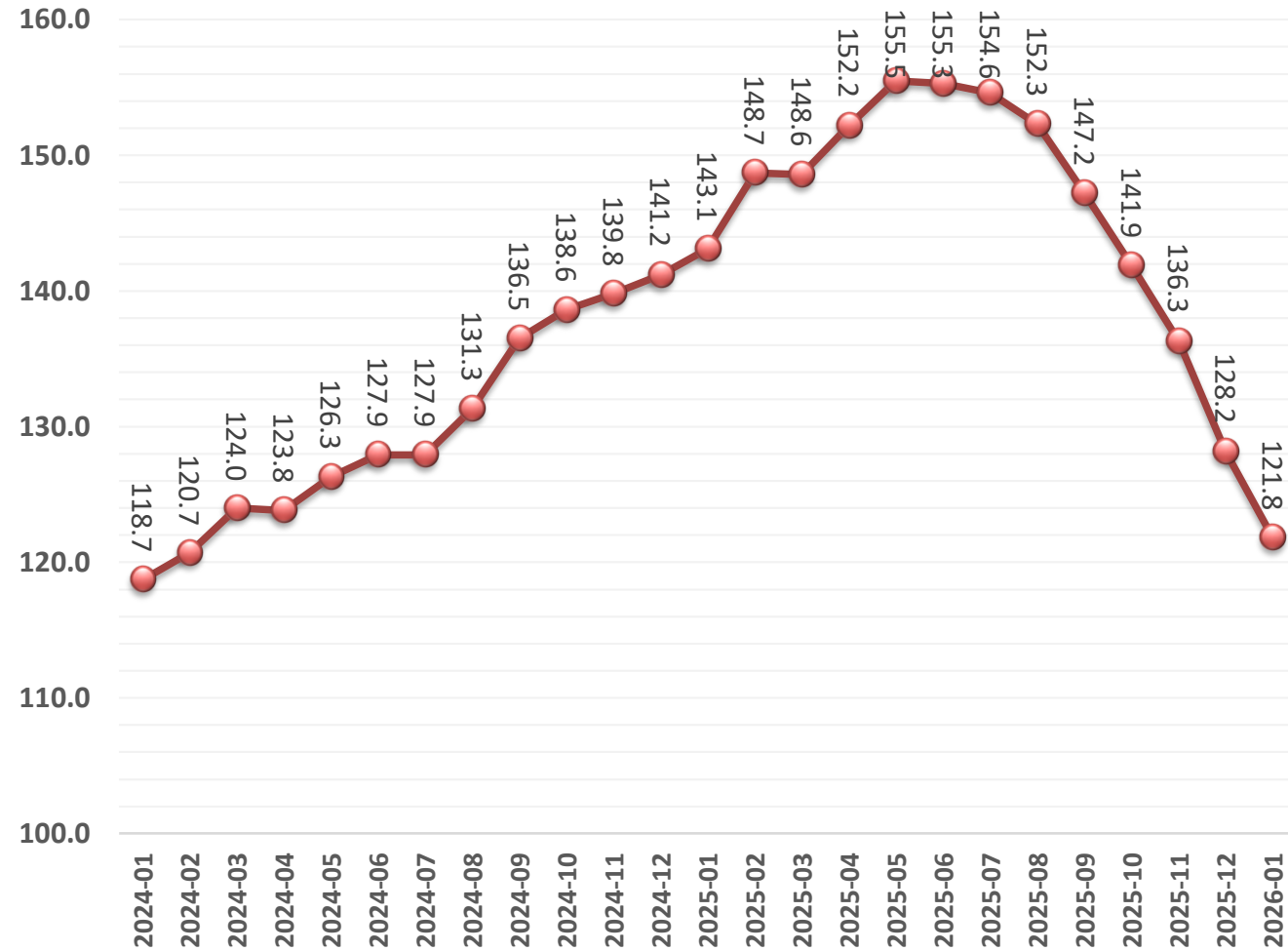
- Ət Qiyməti İndeksi yanvar ayında orta hesabla **123.8 bənd** təşkil edib:
 - ✓ dekabr ayına müqayisədə **0.5 bənd (0.4%) azalıb**;
 - ✓ ötən ilin müvafiq dövrü ilə müqayisədə **7.1 bənd (6.1%) artıb**.
- Ət məhsulları qiymət indeksinin **azalmasının** əsas səbəbləri:
 - ✓ Avropa Birliyindəki tələbatın azalması və yüksək tədarük fonunda donuz əti qiymətinin azalması.



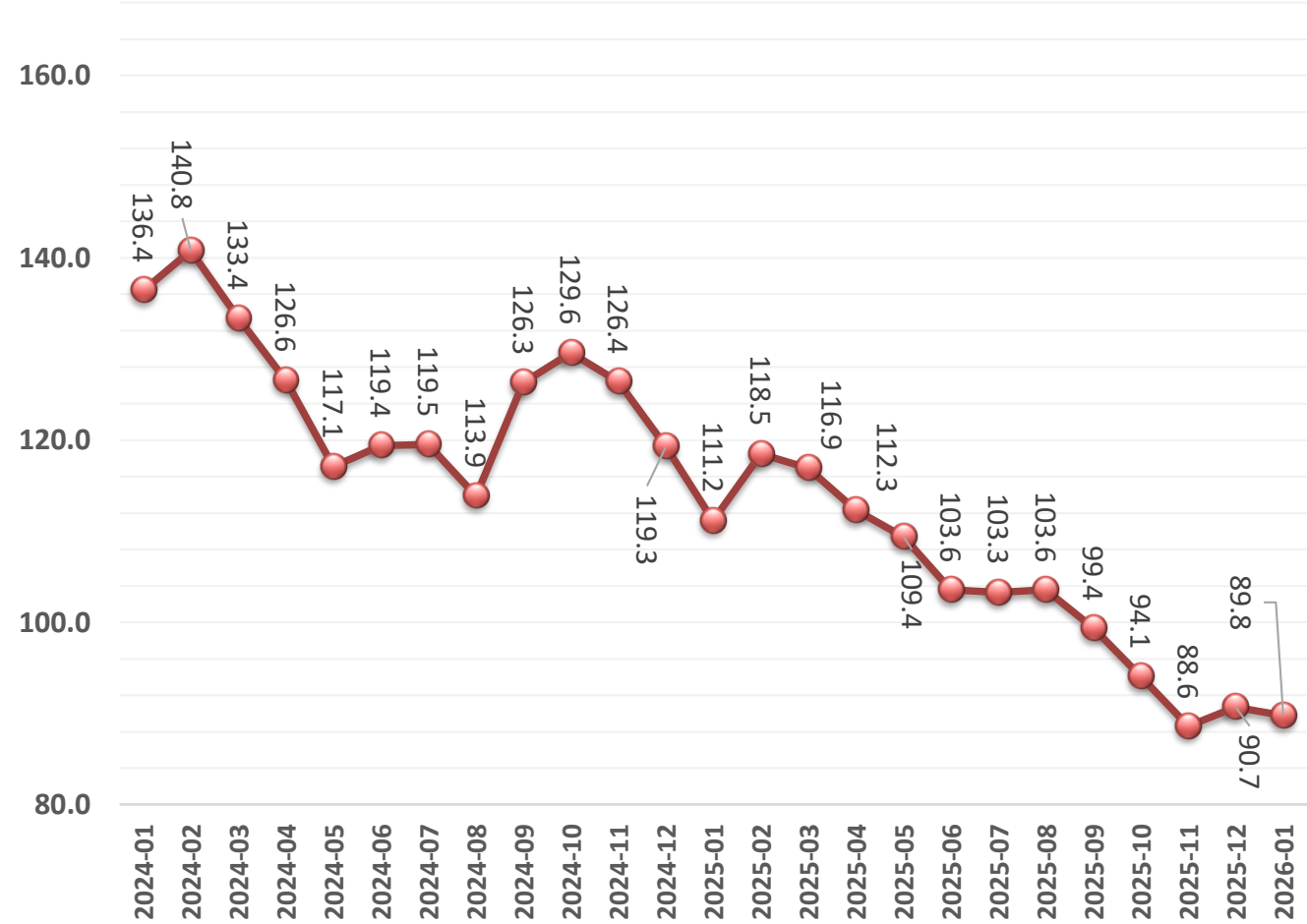
SÜD MƏHSULLARI





- Süd məhsullarının Qiymətləri İndeksi yanvar ayında orta hesabla **121.8 bənd** təşkil edib:
 - ✓ dekabr ayı ilə müqayisədə **6.4 bənd (5.0%) azalıb**;
 - ✓ ötən ilin müvafiq dövrü ilə müqayisədə **21.3 bənd (14.9%) azalıb**.
- Süd məhsullarının qiymət indeksinin **azalmasının** əsas səbəbləri:
 - ✓ Avropada ehtiyatların yüksək səviyyədə olması, digər əsas istehsalçı regionlarda ixraca yönəlik tədarüklərin çoxluğu və süd yağının kifayət qədər mövcudluğu fonunda kərə yağı qiymətinin azalması;
 - ✓ Qlobal rəqabətin artması fonunda pendir qiymətinin azalması.



- Şəkər Qiymət İndeksi yanvar ayında orta hesabla **89.8 bənd** təşkil edib:
 - ✓ dekabr ayına nisbətən **0.9 bənd (1.0 faiz) azalıb**;
 - ✓ ötən ilin müvafiq dövrü ilə müqayisədə **21.4 bənd (19.2%) azalıb**.
- Şəkər məhsulları üzrə qiymət indeksinin **azalmasının** əsas səbəbləri:
 - ✓ Hindistanda yüksək istehsal artımı və Taylandda əlverişli perspektivlər ilə dəstəklənən cari mövsümdə global şəkər tədarükünün artması fonunda şəkər qiymətinin azalması;





**Azərbaycan, Bakı, AZ1000, Səbail r., Ü.Hacıbəyov k., 84,
Hökumət Evi, 7-ci qapı
Tel.: (+994 12) 599 76 00, Faks: (+994 12) 497 24 08
E-mail: office@competition.gov.az
www.competition.gov.az**