



Azərbaycan Respublikasının
İqtisadiyyat Nazirliyi yanında
Antiinhisar və İstehlak Bazarına
Nəzarət Dövlət Xidməti

BMT-nin ƏRZAQ və KƏND TƏSƏRRÜFATI TƏŞKİLATININ (FAO) ƏRZAQ QİYMƏTLƏRİNİN İNDEKSİ

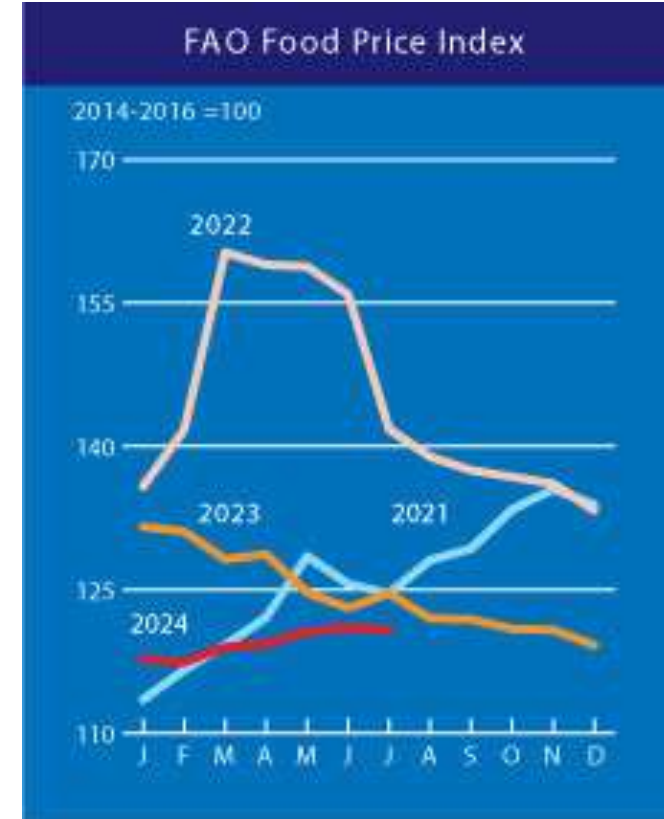
TƏQDİMAT

27 avqust 2024-cü il

ÜMUMİ MƏLUMAT



- FAO Ərzaq Qiymətləri İndeksi (FFPI) 2024-cü ilin iyul ayında orta hesabla **120.8-ə** bərabər olmuşdur. Bununla da ərzaq qiymətləri indeksi iyun ayı ilə müqayisədə **0.2% azalıb** və ötən ilin müvafiq dövrü ilə müqayisədə isə **3.1% azalıb**.
- Son qiymət azalmasının əsas səbəbləri:
 - ✓ Taxıl məhsullarının qiymətinin azalması;
 - ✓ Süd məhsullarının qiymətinin azalması.

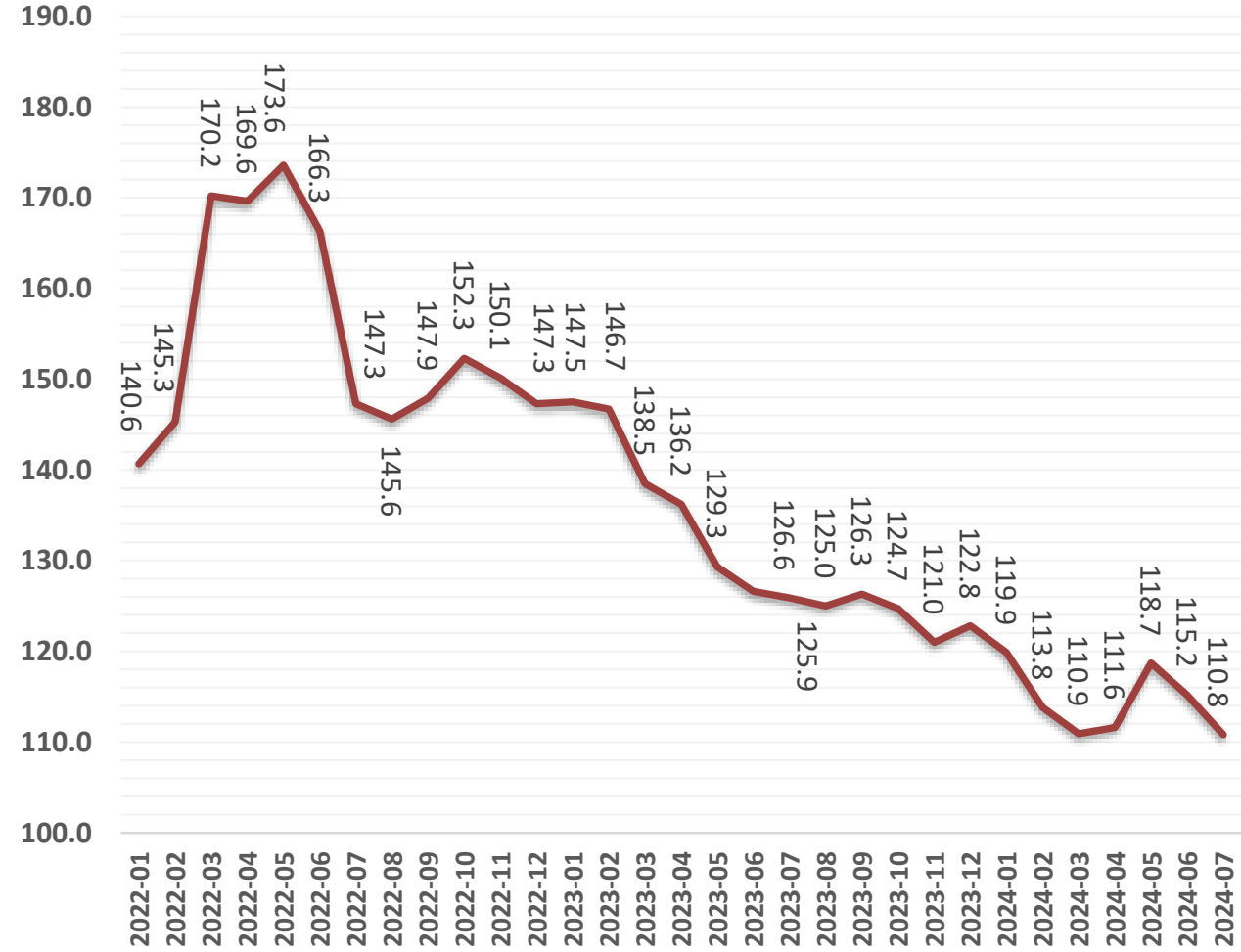


Qeyd: 2024-cü ilin yanvar – iyul ayları üzrə

TAXIL MƏHSULLARI (DƏNLİ BİTKİLƏR)



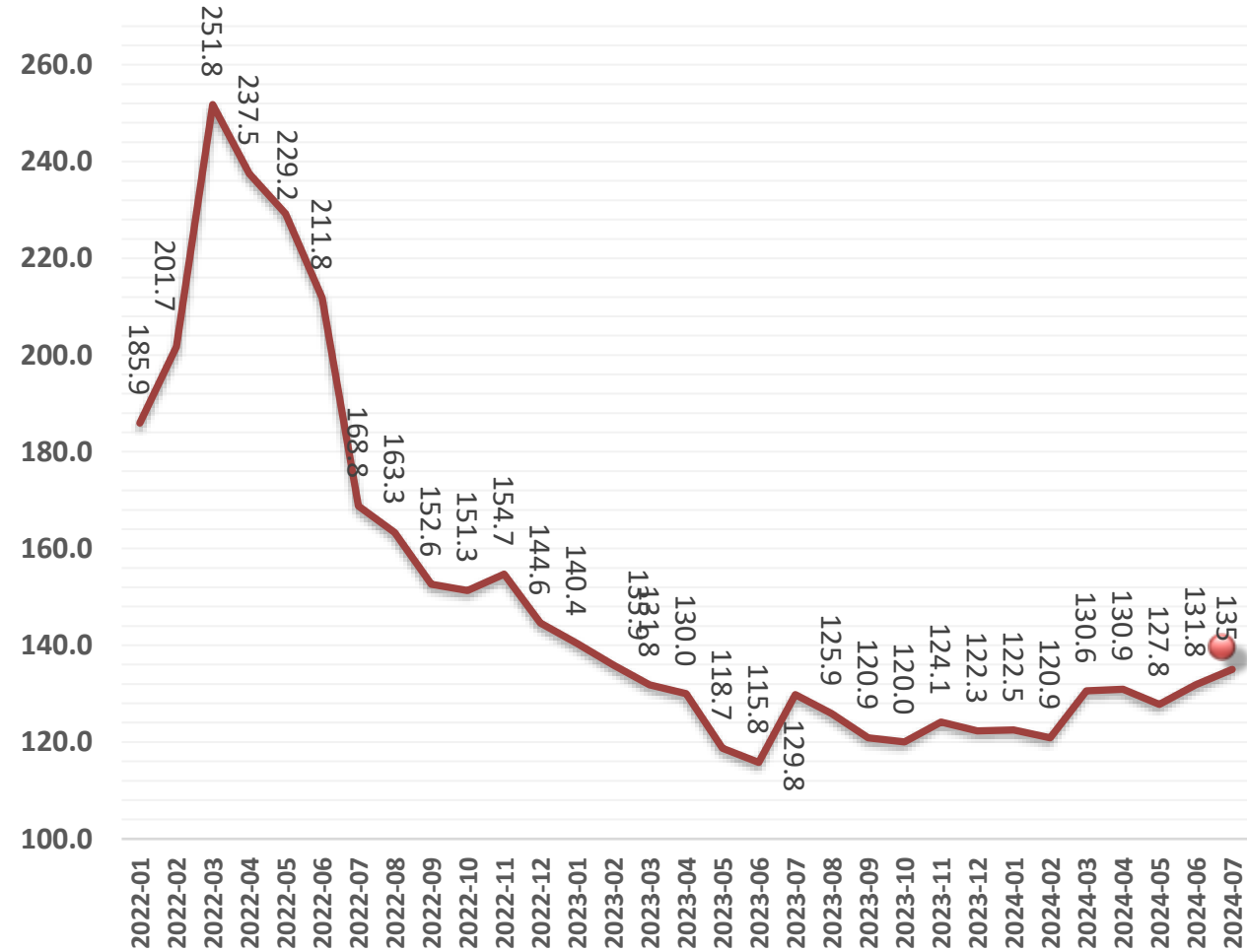
- Taxıl məhsullarının Qiymət İndeksi iyul ayında orta hesabla **110.8 bənd** təşkil edib:
 - iyun ayına nisbətən **4.4 bənd (3.8%) azalıb**;
 - ötən ilin müvafiq dövrü ilə müqayisədə **15.1 bənd (12.0%) azalıb**.
- Taxıl məhsullarının qiymət indeksinin azalmasının əsas səbəbləri:
 - ✓ Şimal yarımkürəsində davam edən qış buğdası yığılı, Kanada və ABŞ-da yazlıq buğda ilə bağlı müsbət yöndə gözləntilərin olması fonunda buğda qiymətinin azalması;
 - ✓ Argentina və Braziliyada istehsalın yüksək olması fonunda qarğıdalı qiymətinin azalması;
 - ✓ Düyü qiymətinin azalması;
 - ✓ Arpa və sorqotun qiymətinin azalması.



BİTKİ YAĞLARI



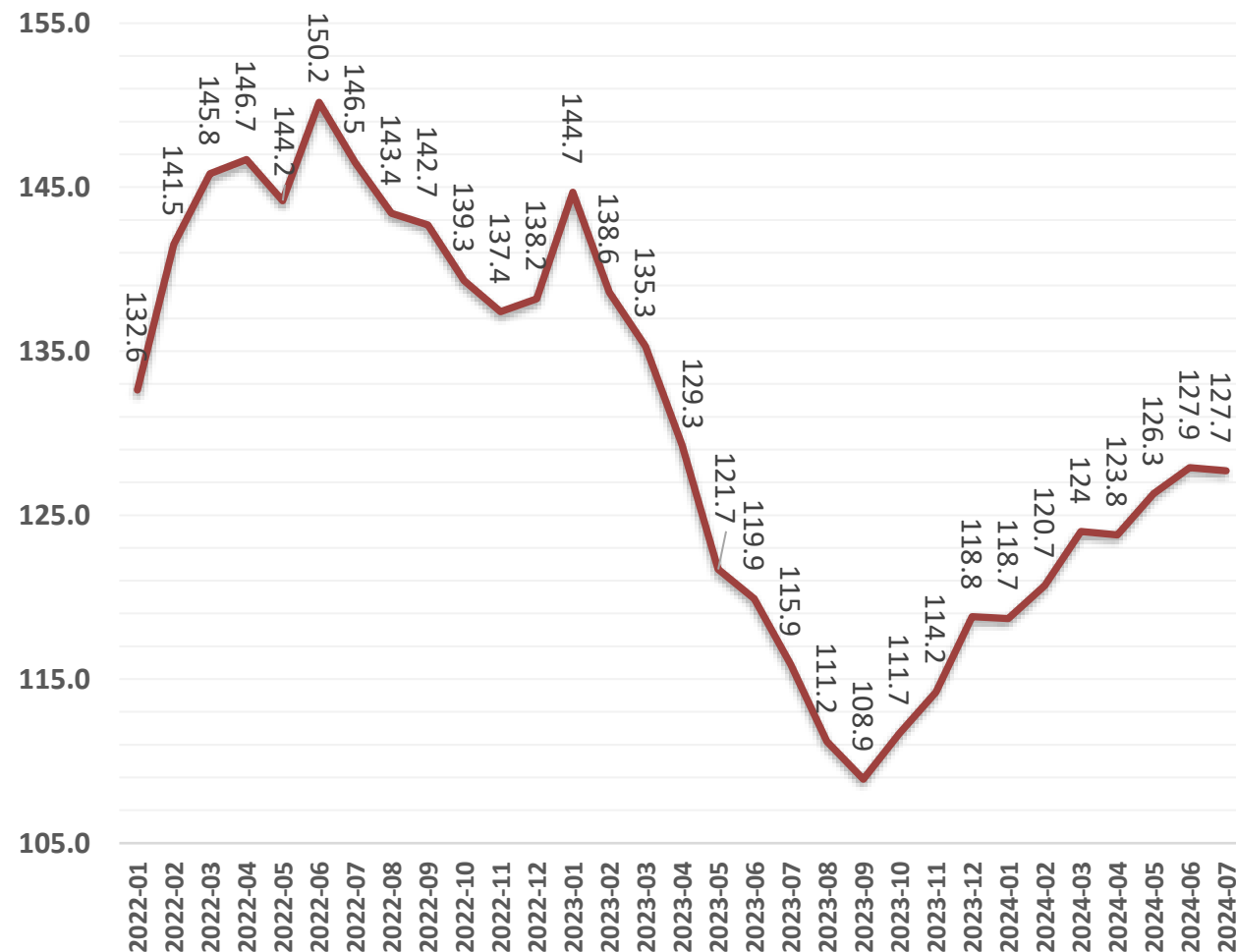
- Bitki yağı Qiymətləri İndeksi iyul ayında orta hesabla **135.0 bənd** təşkil edib:
 - ✓ iyun ayına nisbətən **3.2 bənd (2.4 %) artıb**;
 - ✓ ötən ilin müvafiq dövrü ilə müqayisədə **5.2 bənd (4.0%) artıb**.
- Bitki yağları qiymət indeksinin artmasının əsas səbəbləri:
 - ✓ İdxal tələbinin artması fonunda palma yağı qiymətlərinin artması;
 - ✓ ABŞ-da bioyanacaq sektorunda olan yüksək tələbat fonunda soya yağının qiymətlərinin artması;
 - ✓ Günəbaxan və kolza yağı qiymətlərinin müvafiq yağlı toxumların istehsalçısı olan bir neçə əsas ölkədə məhsul perspektivlərinin pisləşməsi ilə artması.



SÜD MƏHSULLARI



- Süd məhsullarının Qiymətləri İndeksi iyul ayında orta hesabla **127.7 bənd** təşkil edib:
 - ✓ iyun ayı ilə müqayisədə **0.2 bənd (0.2%) azalıb**;
 - ✓ ötən ilin müvafiq dövrü ilə müqayisədə **8.6 bənd (7.2%) artıb**.
- Süd məhsullarının qiymət indeksinin azalmasının əsas səbəbləri:
 - ✓ Süd tozları üçün dünya qiymət kotirovkaları azalması fonunda süd tozu qiymətinin azalması.
- Süd məhsullarının qiymət indeksini təzyiq altında saxlayan amillər:
 - ✓ Pendir qiymətlərinin Qərbi Avropada daxili satışların yüksək olması fonunda qiymətinin artması;
 - ✓ Kərə yağının qiymətinin artması.

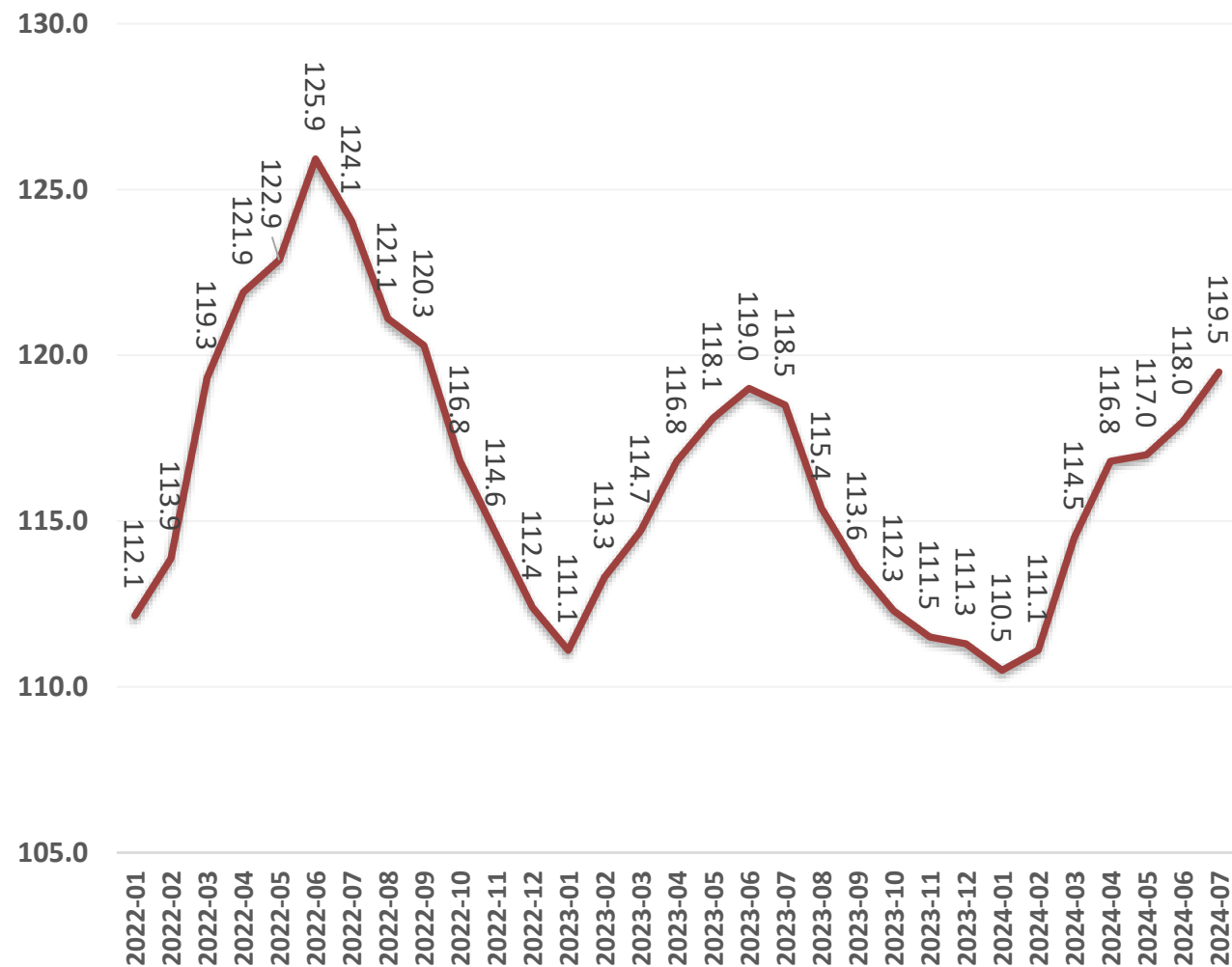


ƏT MƏHSULLARI



Antiinhisar və İstehlak
Bazarına Nəzarət
Dövlət Xidməti

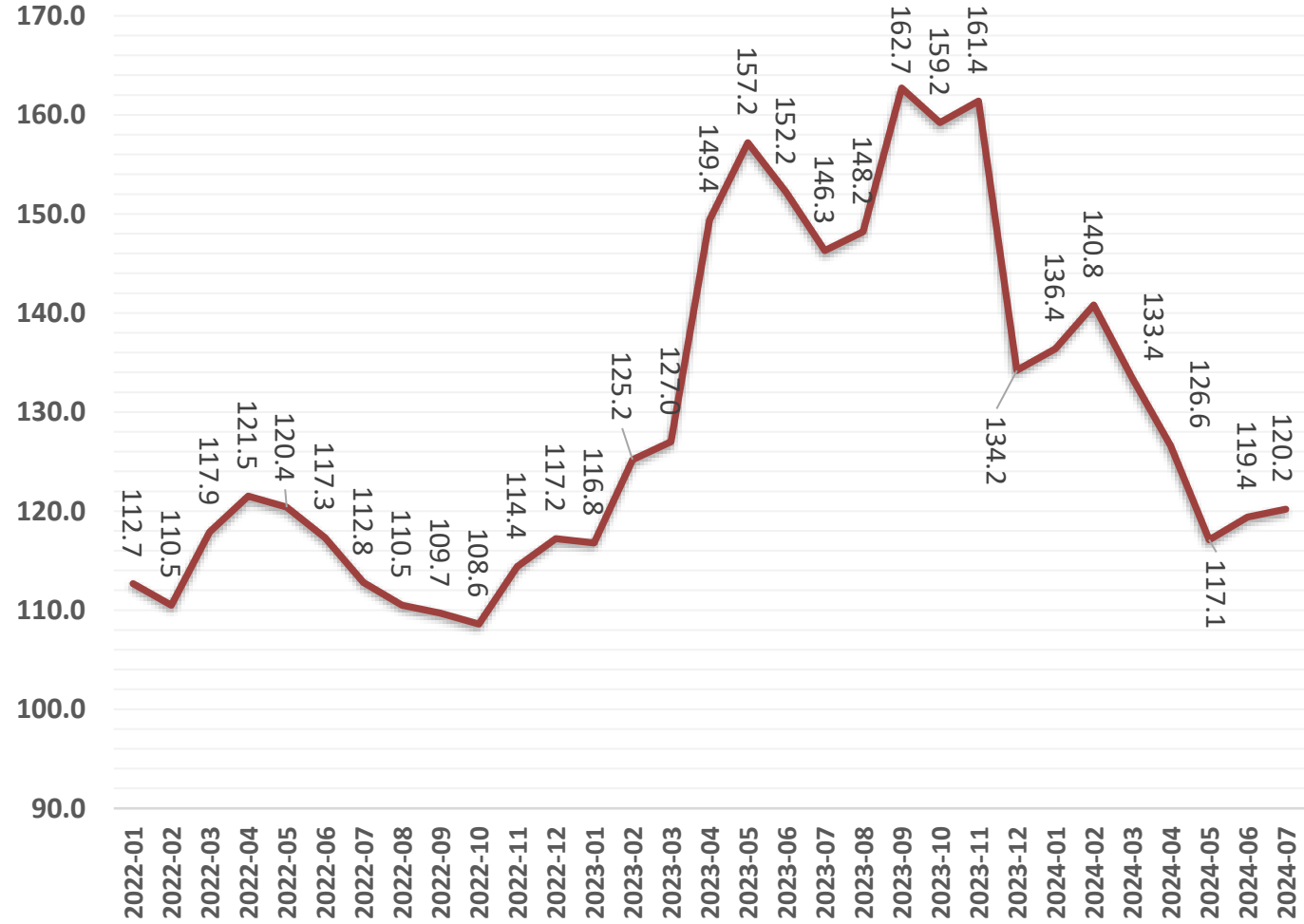
- Ət Qiyməti İndeksi iyul ayında orta hesabla **119.5 bənd** təşkil edib:
 - ✓ iyun ayına müqayisədə **1.5 bənd (1.2%) artıb**;
 - ✓ ötən ilin müvafiq dövrü ilə müqayisədə **1.0 bənd (1.8%) artıb**.
- Ət məhsulları üzrə qiymət indeksində **dəyişikliklər**:
 - ✓ Okeaniyada kəsim üçün heyvanların mövsümi olaraq azalması ilə mal əti qiymətinin artması;
 - ✓ Quş qripi fonunda quş əti qiymətinin artması;



ŞƏKƏR



- Şəkər Qiymət İndeksi iyul ayında orta hesabla **120.2 bənd** təşkil edib:
 - ✓ iyun ayına nisbətən **0.8 bənd (0.7 faiz) artıb**;
 - ✓ ötən ilin müvafiq dövrü ilə müqayisədə **26.1 bənd (17.9%) azalıb**.
- Şəkər məhsulları üzrə qiymət indeksinin artmasının əsas səbəbləri:
 - ✓ Braziliyada məhsuldarlığın aşağı olması fonunda şəkər qiymətinin artması;
 - ✓ Etanol qiymətinin artması.



AZ1000, Azərbaycan, Bakı,
Üzeyir Hacıbəyov küçəsi 84, (Hökumət Evi, VII qapı)
Tel.: (+994 12) 599-76-00
(+994 12) 599-76-82/83

E-poçt: office@competition.gov.az
www.competition.gov.az

TƏŞƏKKÜR EDİRİK!