



Azərbaycan Respublikasının
İqtisadiyyat Nazirliyi yanında
Antiinhisar və İstehlak Bazarına
Nəzarət Dövlət Xidməti

**BMT-nin ƏRZAQ və KƏND TƏSƏRRÜFATI TƏŞKİLATININ (FAO)
ƏRZAQ QİYMƏTLƏRİNİN İNDEKSİ**

TƏQDİMAT

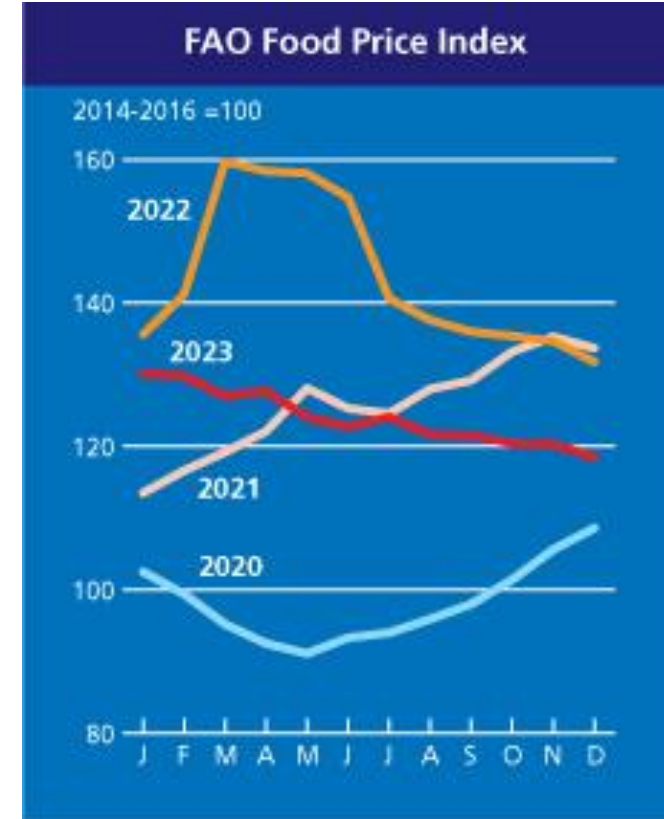
22 yanvar 2023-cü il

ÜMUMİ MƏLUMAT



Antiinhisar və İstehlak
Bazarına Nəzarət
Dövlət Xidməti

- FAO Ərzaq Qiymətləri İndeksi (FFPI) 2023-ci ilin dekabr ayında orta hesabla **118.5-ə** bərabər olmuşdur. Bununla da ərzaq qiymətləri indeksi noyabr ayı ilə müqayisədə **1,5% azalıb** və ötən ilin müvafiq dövrü ilə müqayisədə isə **10.1% azalıb**.
- Son qiymət azalmasının əsas səbəbləri:
 - ✓Ət məhsulları,
 - ✓Bitki yağları,
 - ✓Şəkər məhsullarında olan qiymət azalmalarıdır.

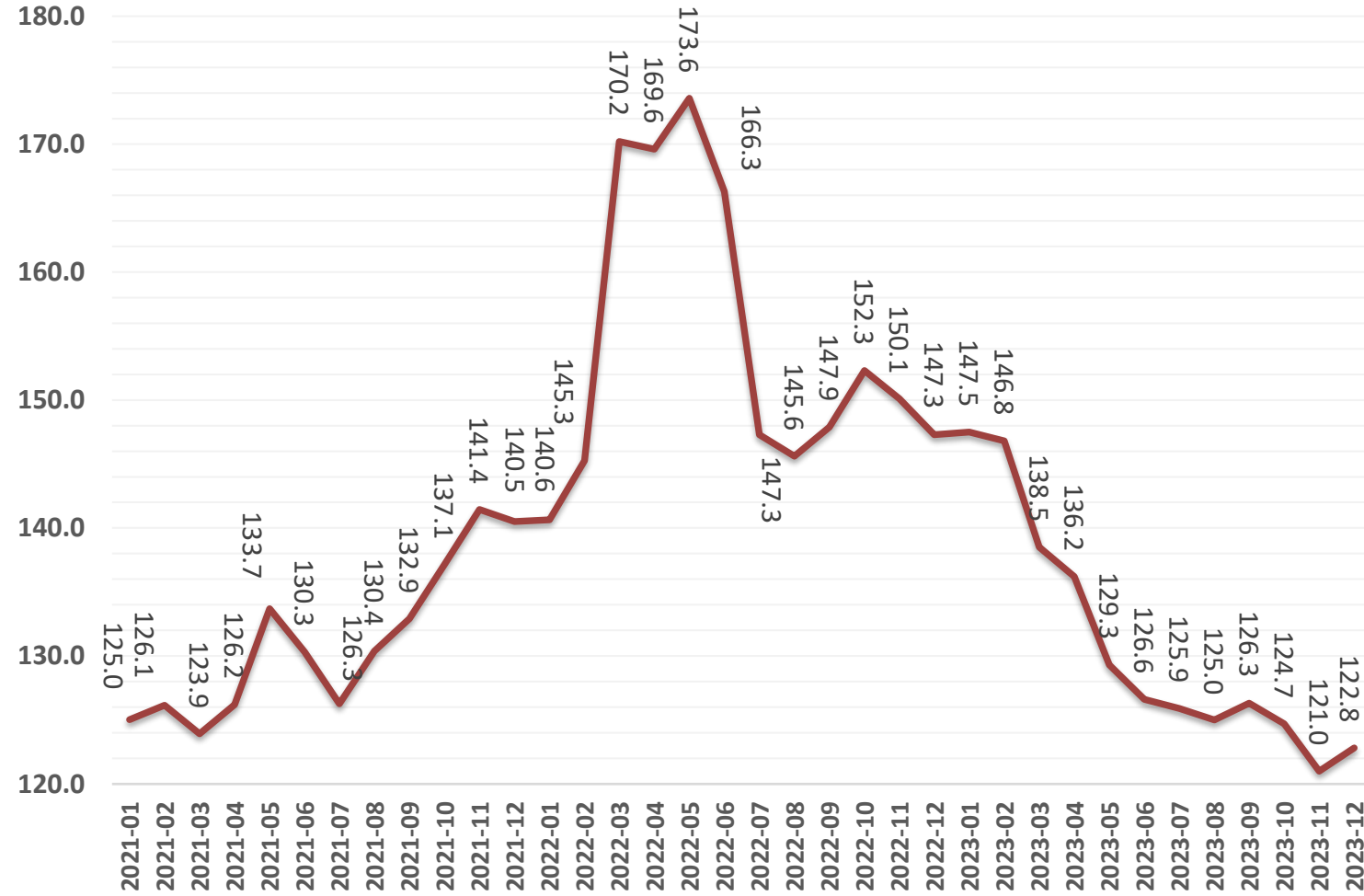


Qeyd: 2023-cü ilin yanvar - dekabr ayları üzrə



TAXIL MƏHSULLARI (DƏNLİ BİTKİLƏR)

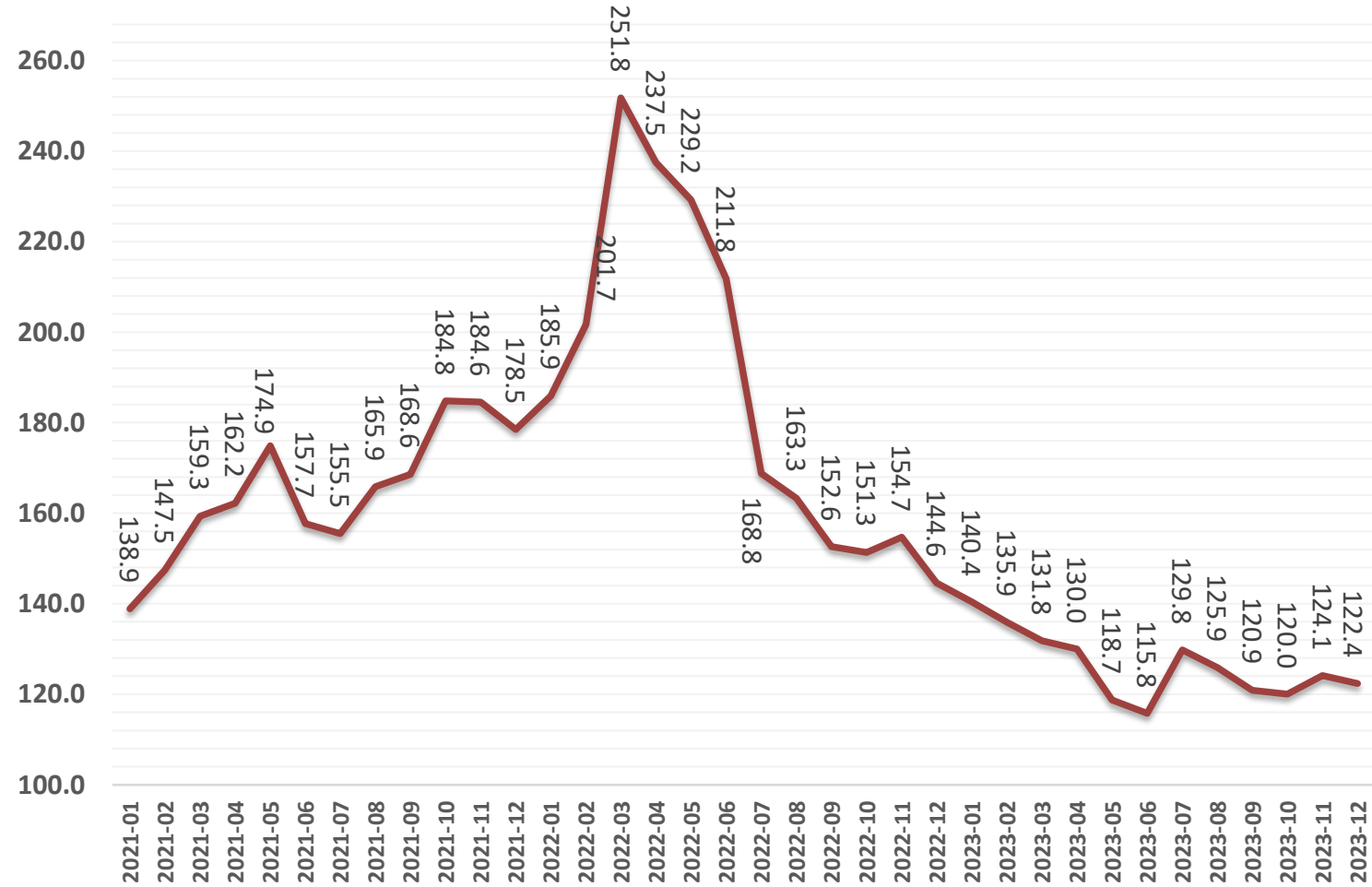
- Taxıl məhsullarının Qiymət İndeksi dekabr ayında orta hesabla **122.8 bənd** təşkil edib:
 - noyabr ayına nisbətən **1.8 bənd (1.5%) artıb**;
 - ötən ilin müvafiq dövrü ilə müqayisədə **24.4 bənd (16.6%) azalıb**.
- Taxıl məhsullarının qiymət indeksinin artmasının əsas səbəbləri:
 - ✓ Qara Dənizdə olan daşınma ilə bağlı yaranan çətinliklər fonunda buğda qiymətlərinin artması;
 - ✓ Qarğıdalı qiymətinin artması;
 - ✓ Arpa qiymətinin artması;
 - ✓ Düyü qiymətinin artması.
- Ümumilikdə il üçün FAO Taxıl Qiymətləri İndeksi 2023-cü ildə **130,9 bənd** təşkil edib ki, bu da 2022-ci ilin rekord illik orta göstəricisindən **23,8 bənd (15,4 faiz)** aşağı düşüb.



BİTKİ YAĞLARI



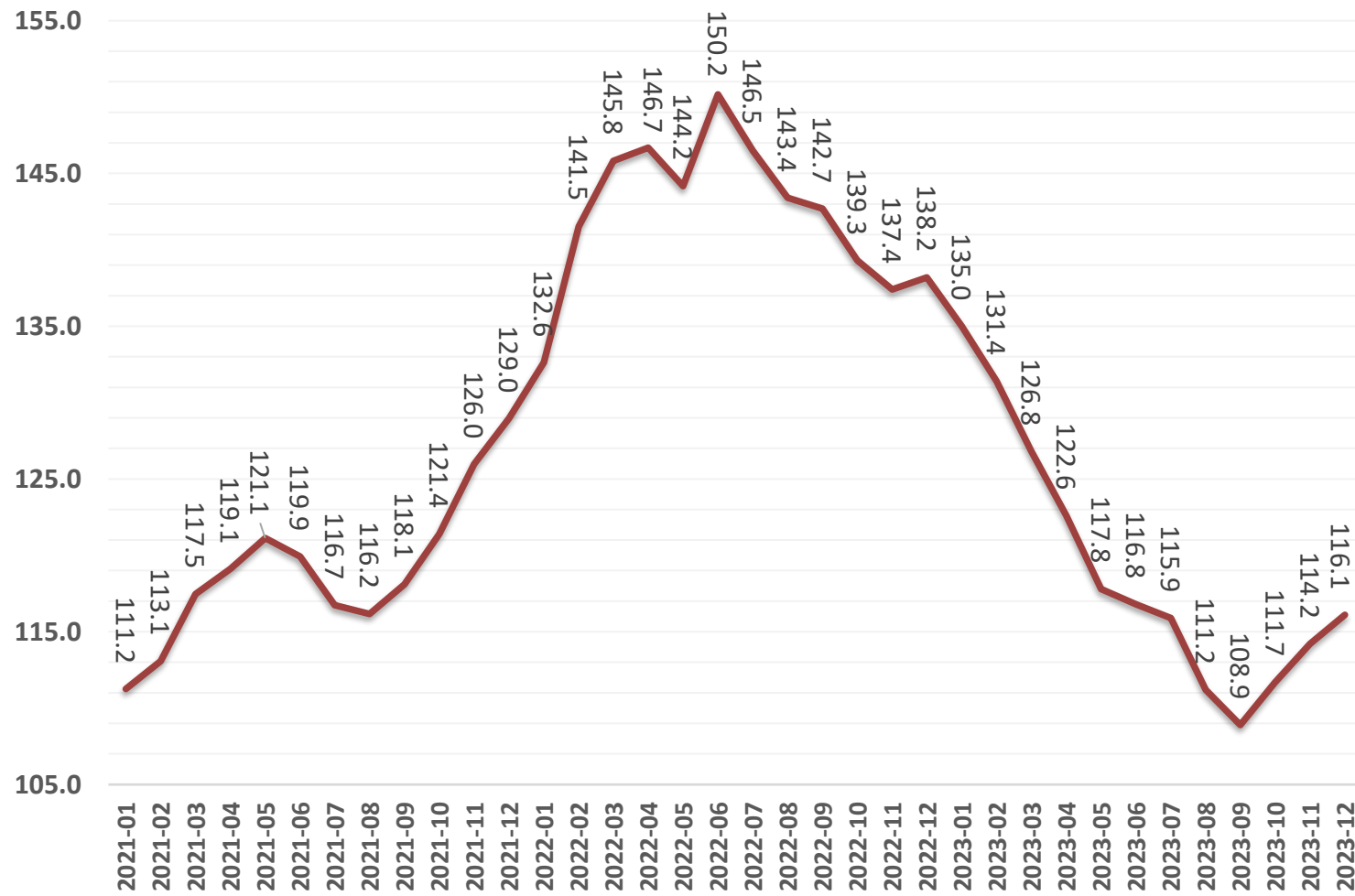
- Bitki yağı Qiymətləri İndeksi dekabr ayında orta hesabla **122.4 bənd** təşkil edib:
 - ✓ noyabr ayına nisbətən **1.7 bənd (1.4 %) azalıb**;
 - ✓ ötən ilin müvafiq dövrü ilə müqayisədə **22.2 bənd (15.4%) azalıb**.
- Bitki yağları qiymət indeksinin azalmasının əsas səbəbləri:
 - ✓ Palma yağı qiymətinin azalması;
 - ✓ Günəbaxan yağının qiymətinin azalması;
 - ✓ Kolza yağı qiymətinin tələbin azalması fonunda azalması.
- Ümumilikdə 2023-cü il üçün FAO Bitki Yağı Qiymətləri İndeksi 2022-ci ildən kəskin azalaraq (61,5 bənd və ya 32,7 faiz) 126,3 bənd təşkil edib və global tədarükün yaxşılaşması fonunda son üç ilin ən aşağı səviyyəsinə çatmışdır.



SÜD MƏHSULLARI



- Süd məhsullarının Qiymətləri İndeksi dekabr ayında orta hesabla **116.1 bənd** təşkil edib:
 - ✓ noyabr ayı ilə müqayisədə **1.9 bənd (1.6%) artıb**;
 - ✓ ötən ilin müvafiq dövrü ilə müqayisədə **22.2 bənd (16.1%) azalıb**.
- Süd məhsullarının qiymət indeksinin artmasının əsas səbəbləri:
 - ✓ Kərə yağı və pendir qiymətlərinin Qərbi Avropada bayram mövsümü ilə əlaqədar olaraq artması;
 - ✓ Tam yağlı süd tozuna olan tələbin artması fonunda qiymətlərin artması;
- Ümumilikdə 2023-cü ildə FAO Süd Məhsulları Qiymət İndeksi orta hesabla **118,8 bənd** təşkil edərək 2022-ci il üçün orta göstəricidən **23,6 bənd (16,6 faiz)** aşağı düşmüşdür.



ƏT MƏHSULLARI



Antiinhişar və İstehlak
Bazarına Nəzarət
Dövlət Xidməti

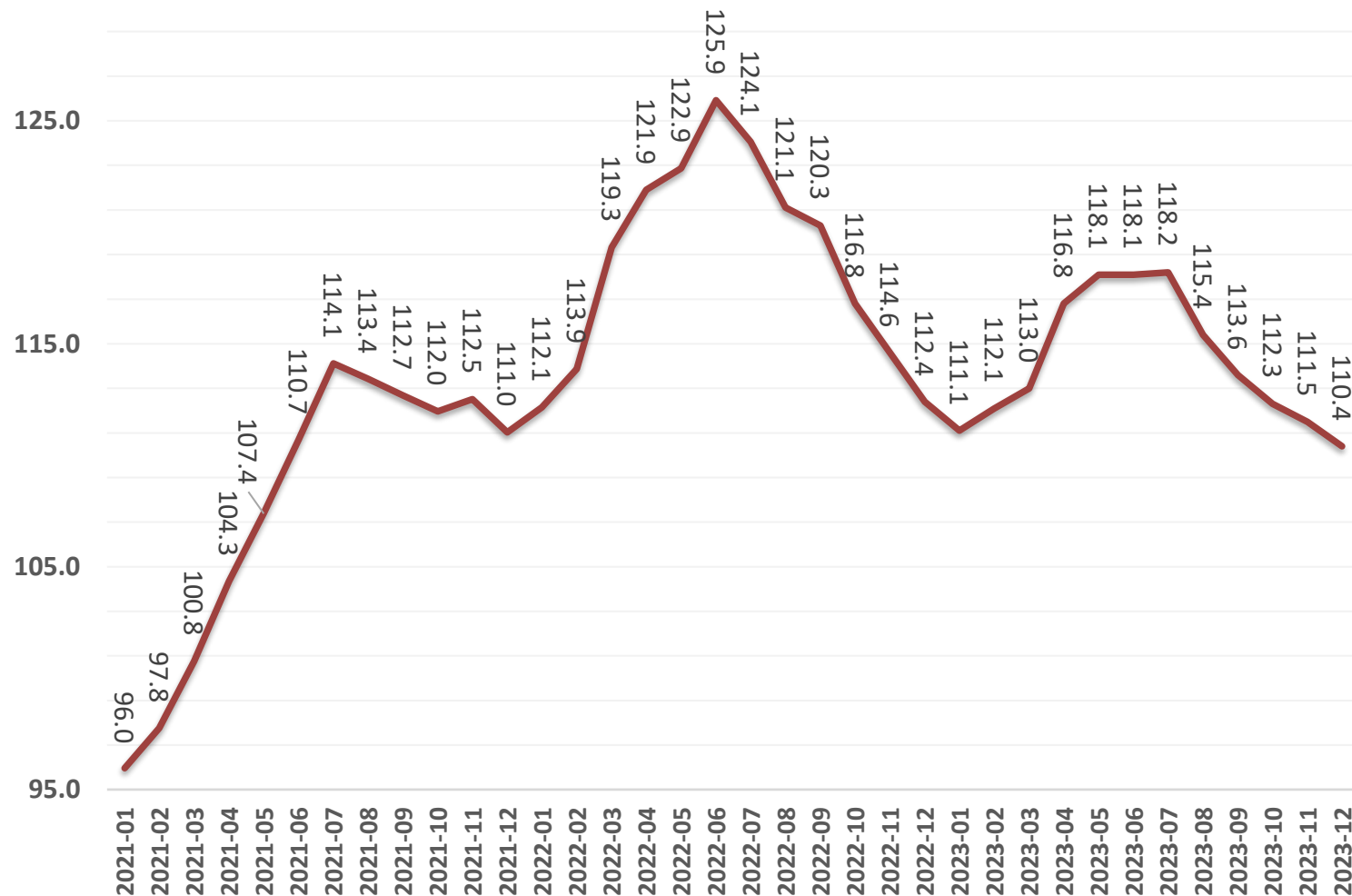
➤ Ət Qiyməti İndeksi dekabr ayında orta hesabla **110.4 bənd** təşkil edib:

- ✓ noyabr ayına nisbətən **1.1 bənd (1.0 %) azalıb**;
- ✓ ötən ilin müvafiq dövrü ilə müqayisədə **2.0 bənd (1.8%) azalıb**.

➤ Ət məhsulları üzrə qiymət indeksinin azalmasının əsas səbəbləri:

- ✓ Beynəlxalq quş əti qiymətinin azalması;
- ✓ Mal əti qiymətinin azalması;
- ✓ Donuz əti qiymətinin azalması.

➤ Ümumilikdə 2023-cü ildə FAO-nun Ət Qiymətləri İndeksi 2022-ci illə müqayisədə **4,2 bənd (3,5 faiz)** azalaraq orta hesabla **114,6 bənd** təşkil edib, bu da əsas ət idxalçıları olan ölkələrin idxal tələbinin azalması fonunda ixrac imkanlarının artması və illik orta dəyərlərdəki azalmaları əks etdirir.



ŞƏKƏR



Antiinhisar və İstehlak
Bazarına Nəzarət
Dövlət Xidməti

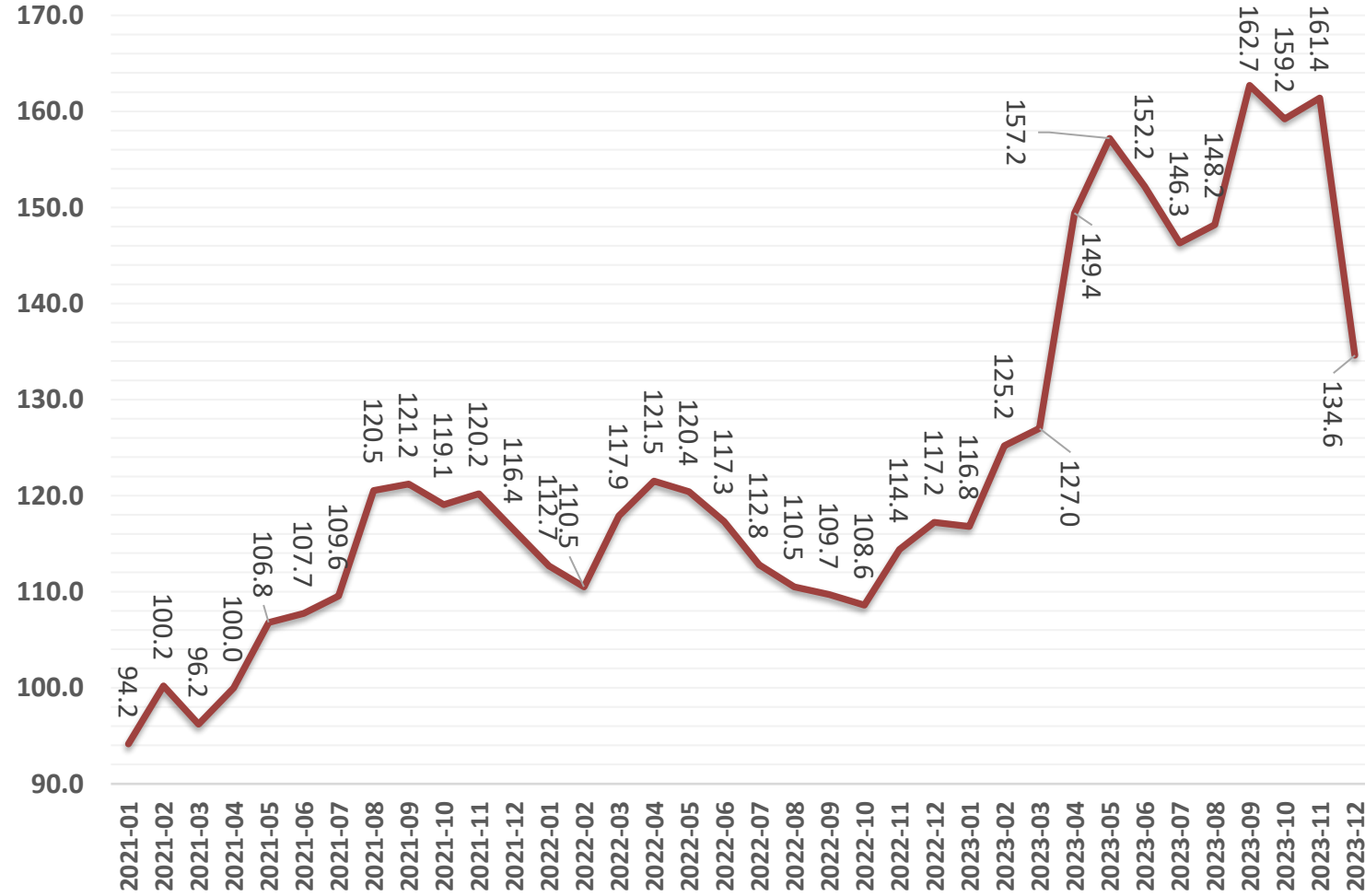
➤ Şəkər Qiymət İndeksi dekabr ayında orta hesabla **134.6 bənd** təşkil edib:

- ✓ noyabr ayına nisbətən **26.8 bənd (16.6 faiz) azalıb**;
- ✓ ötən ilin müvafiq dövrü ilə müqayisədə **17.5 bənd (14.9%) artıb**.

➤ Şəkər məhsulları üzrə qiymət indeksinin azalmasının əsas səbəbləri:

- ✓ Braziliyada əlverişli hava şəraiti ilə əlaqədar olaraq istehsalın yüksək olması;
- ✓ Etanol qiymətinin düşməsi;
- ✓ Şəkər məhsulları üzrə ixracın artması.

➤ Ümumilikdə 2023-cü il üçün *FAO Şəkər Qiyməti İndeksi* 2022-ci ildən **30,6 bənd (26,7 faiz)** artaraq orta hesabla **145 bənd** təşkil edib və 2011-ci ildən bəri ən yüksək həddə çatmışdır.



AZ1000, Azərbaycan, Bakı,
Üzeyir Hacıbəyov küçəsi 84, (Hökumət Evi, VII qapı)
Tel.: (+994 12) 599-76-00
(+994 12) 599-76-82/83

E-poçt: office@competition.gov.az
www.competition.gov.az

TƏŞƏKKÜR EDİRİK!