



Azərbaycan Respublikasının
İqtisadiyyat Nazirliyi yanında
Antiinhisar və İstehlak Bazarına
Nəzarət Dövlət Xidməti

**BMT-nin ƏRZAQ və KƏND TƏSƏRRÜFATI TƏŞKİLATININ (FAO)
ƏRZAQ QİYMƏTLƏRİNİN İNDEKSİ**

TƏQDİMAT

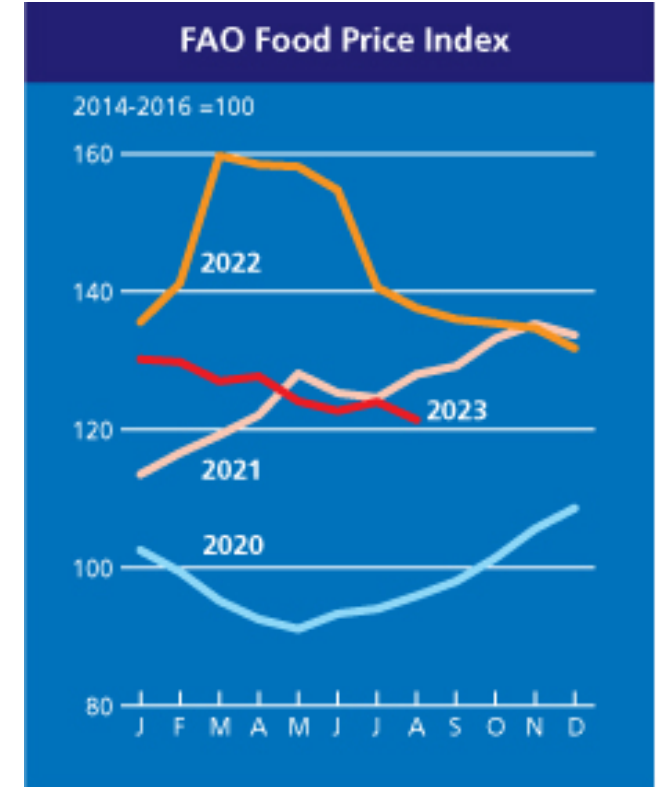
20 sentyabr 2023-cü il

ÜMUMİ MƏLUMAT



Antiinhisar və İstehlak
Bazarına Nəzarət
Dövlət Xidməti

- FAO Ərzaq Qiymətləri İndeksi (FFPI) 2023-ci ilin avqust ayında orta hesabla **121.4-ə** bərabər olmuşdur. Bununla da ərzaq qiymətləri indeksi iyul ayı ilə müqayisədə **2.1% azalıb** və ötən ilin müvafiq dövrü ilə müqayisədə isə **11.8% azalıb**.
- Son qiymət azalmasının əsas səbəbi:
 - ✓ Bitki yağları
 - ✓ Süd məhsulları
 - ✓ Ət məhsulları
 - ✓ Taxıl məhsullarında olan qiymət azalmasıdır.

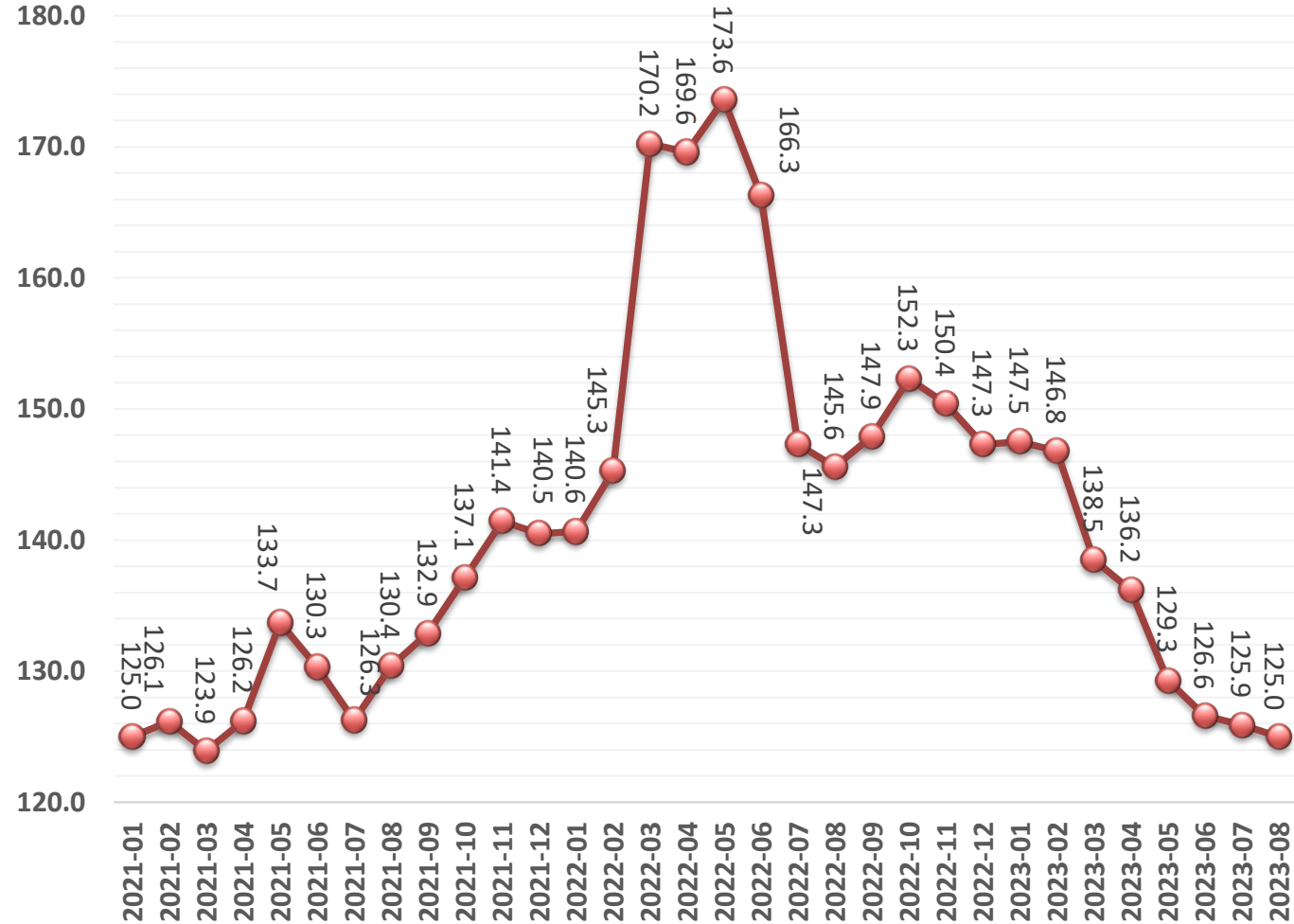


Qeyd: 2023-cü ilin yanvar - avqust ayları üzrə

TAXIL MƏHSULLARI (DƏNLİ BİTKİLƏR)



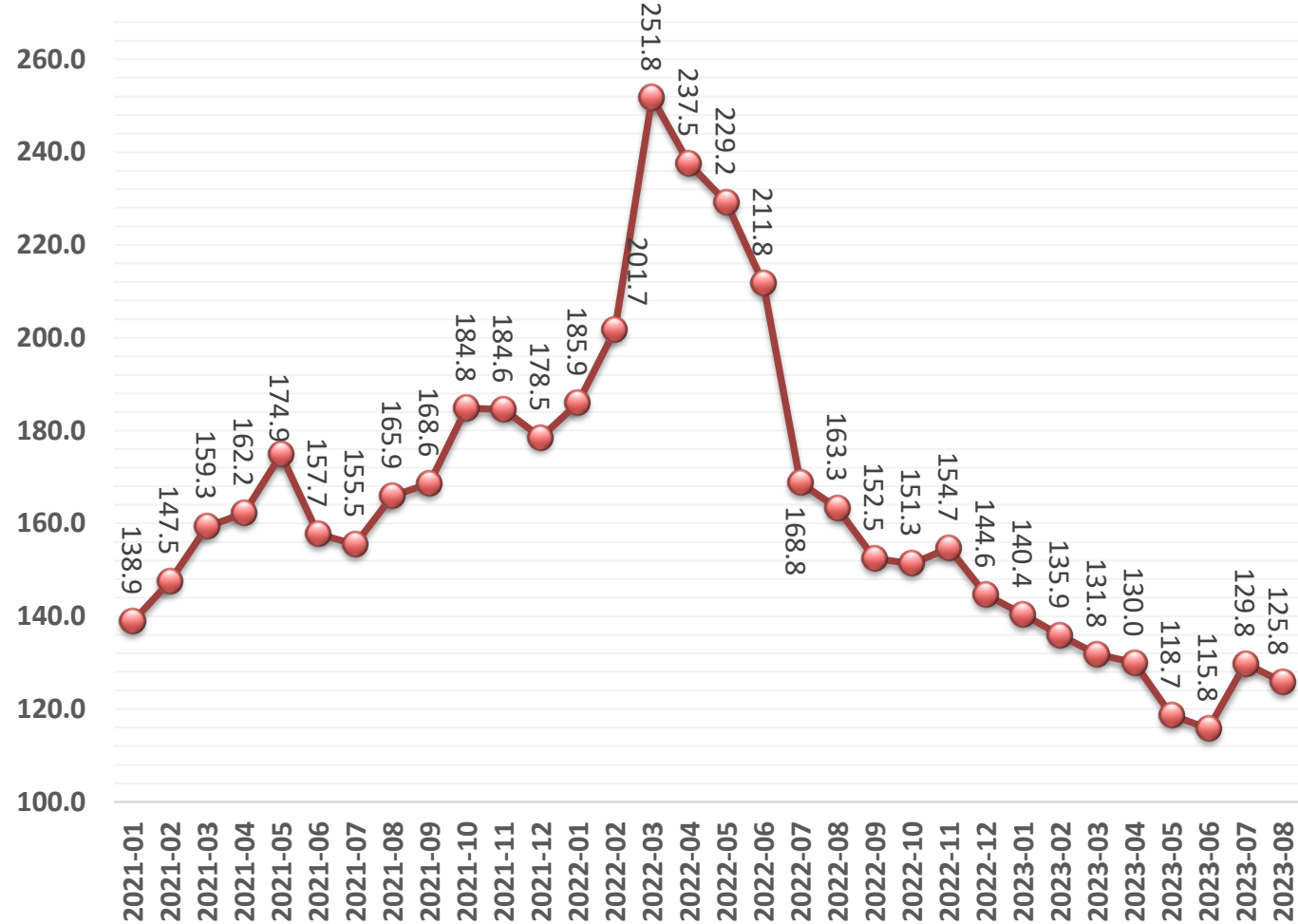
- Taxıl məhsullarının Qiymət İndeksi avqust ayında orta hesabla **125.0 bənd** təşkil edib:
 - iyul ayına nisbətən **0.9 bənd (0.7%) azalıb**;
 - ötən ilin müvafiq dövrü ilə müqayisədə **20.6 bənd (14.1%) azalıb**.
- Taxıl məhsullarının qiymət indeksinin azalmasının əsas səbəbləri:
 - ✓ Beynəlxalq buğda qiymətlərinin azalması;
 - ✓ ABŞ və Braziliyada yüksək tədarük fonunda qarğıdalı qiymətlərinin azalması;
 - ✓ Sorqonun qiymətinin azalması.
- Taxıl məhsullarının Qiymət İndeksini təzyiq altında saxlayan amil:
 - ✓ Düyü qiymətlərinin artaraq 15 ilin nominal ən yüksək səviyyəsinə çatması.



BİTKİ YAĞLARI



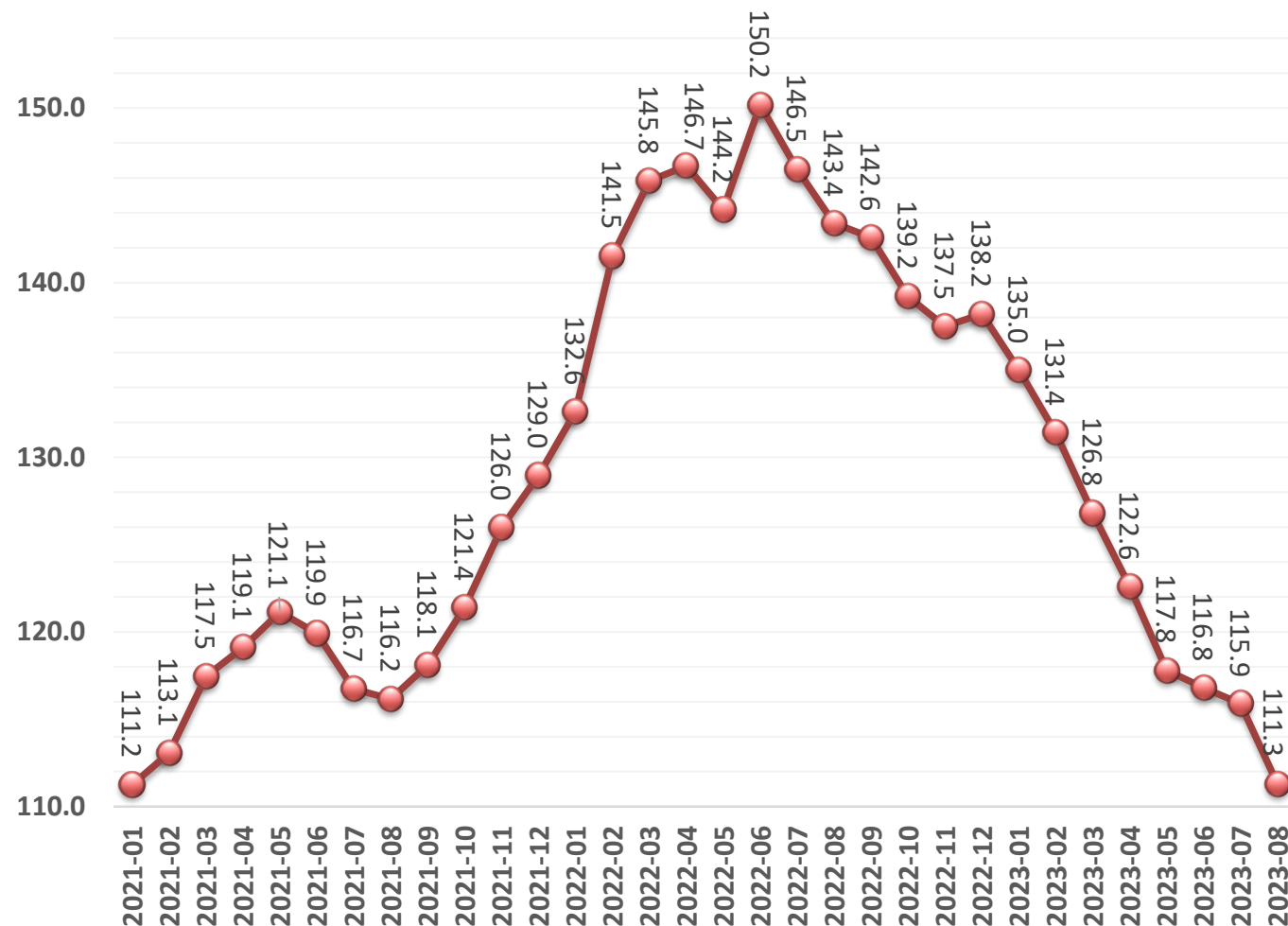
- Bitki yağı Qiymətləri İndeksi avqust ayında orta hesabla **125.8 bənd** təşkil edib:
 - ✓ iyul ayına nisbətən **4.0 bənd (3.1 %) azalıb**;
 - ✓ ötən ilin müvafiq dövrü ilə müqayisədə **37.5 bənd (23.0%) azalıb**.
- Bitki yağları qiymət indeksinin azalmasının əsas səbəbləri:
 - ✓ Cənub-Şərqi Asiyada palma yağı məhsuldarlığının artması;
 - ✓ Günəbaxan yağının qiymətinin azalması;
 - ✓ Soya və kolza yağlarının qiymətinin azalması.



SÜD MƏHSULLARI



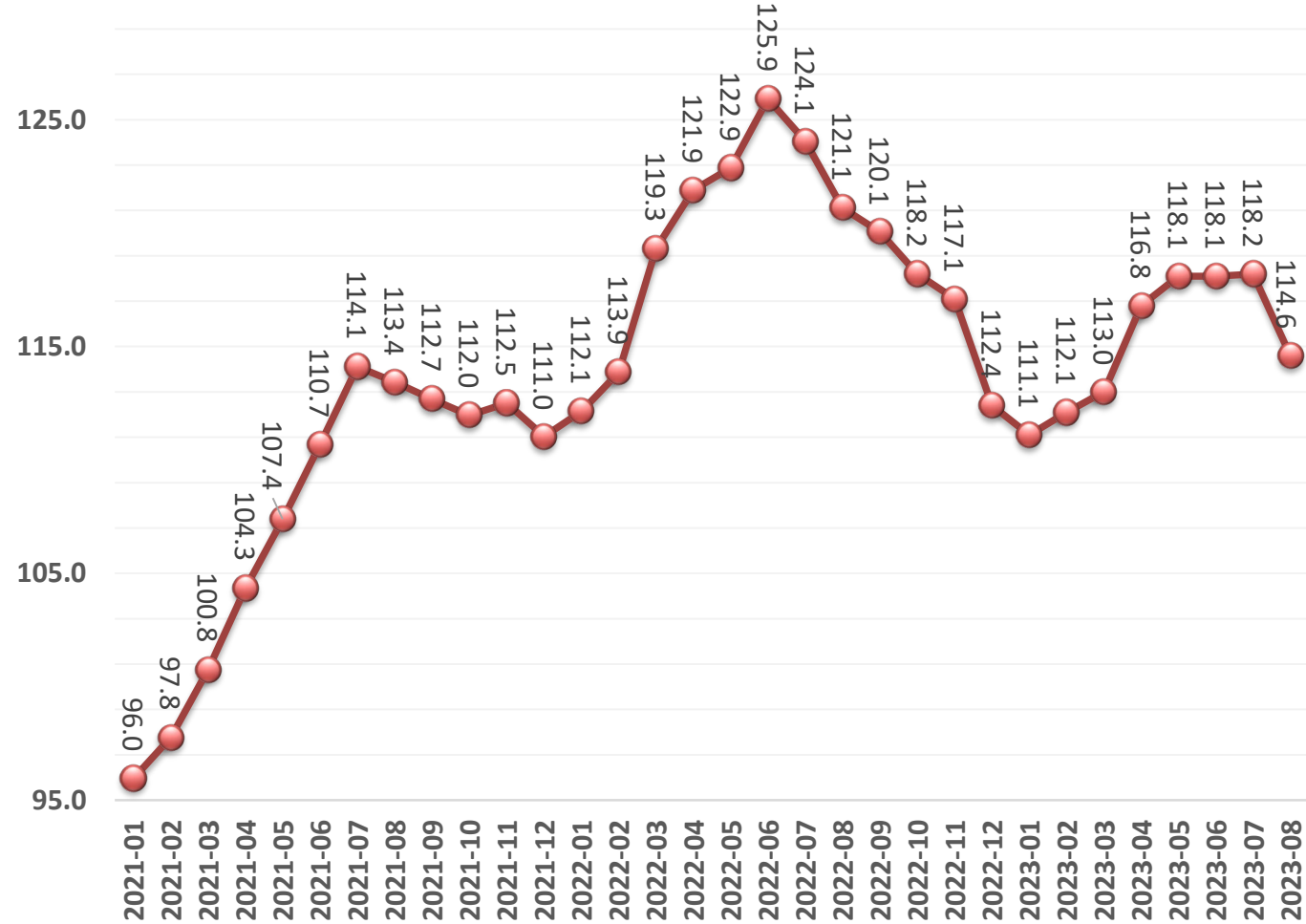
- Süd məhsullarının Qiymətləri İndeksi avqust ayında orta hesabla **111.3 bənd** təşkil edib:
 - ✓ iyul ayı ilə müqayisədə **4.6 bənd (4.0%) azalıb**;
 - ✓ ötən ilin müvafiq dövrü ilə müqayisədə **32.1 bənd (22.4%) azalıb**.
- Süd məhsullarının qiymət indeksinin azalmasının əsas səbəbləri:
 - ✓ Yağsız süd tozu, pendir və kərə yağı qiymətlərinin azalması.



ƏT MƏHSULLARI



- Ət Qiyməti İndeksi avqust ayında orta hesabla **114.6 bənd** təşkil edib:
 - ✓ iyul ayına nisbətən **3.6 bənd (3.0 %) azalıb**;
 - ✓ ötən ilin müvafiq dövrü ilə müqayisədə **6.5 bənd (5.4%) azalıb**.
- Ət məhsulları üzrə qiymət indeksinin azalmasının əsas səbəbləri:
 - ✓ Şimali Asiyada idxal tələbinin zəifləməsi fonunda iri buynuzlu heyvan ətinin qiymətinin düşməsi;
 - ✓ Donuz əti qiymətinin azalması;
 - ✓ Quş əti qiymətinin azalması.

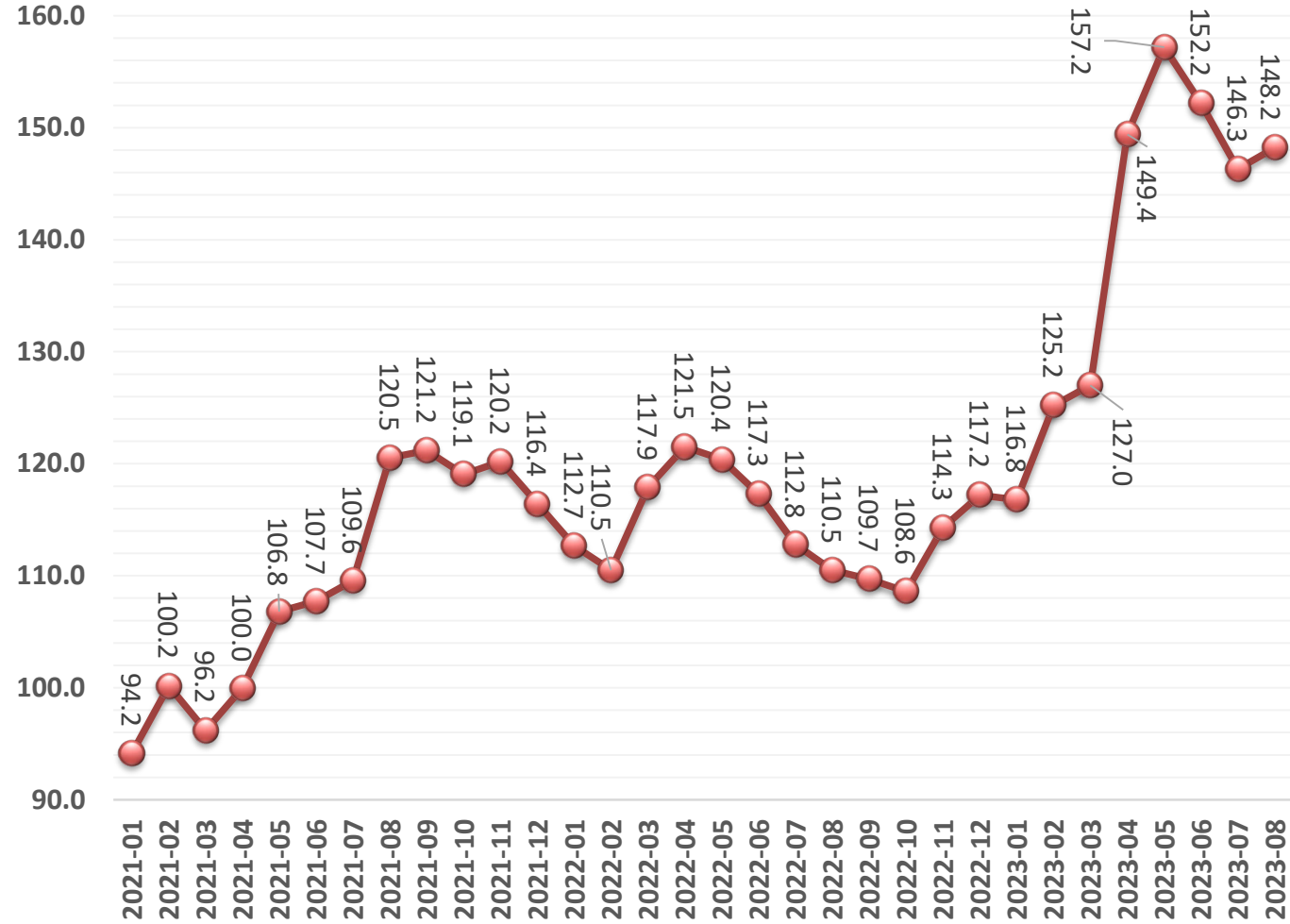


ŞƏKƏR



Antiinhisar və İstehlak
Bazarına Nəzarət
Dövlət Xidməti

- Şəkər Qiymət İndeksi avqust ayında orta hesabla **148.2 bənd** təşkil edib:
 - ✓ iyul ayına nisbətən **1.9 bənd (1.3 faiz) artıb**;
 - ✓ ötən ilin müvafiq dövrü ilə müqayisədə **37.7 bənd (34.1%) artıb**.
- Şəkər məhsulları üzrə qiymət indeksinin artmasının əsas səbəbləri:
 - ✓ El Nino hava fenomeninin qlobal istehsal perspektivlərinə mənfi təsiri;
 - ✓ Taylandda və Hindistanda aşağı məhsuldarlıq;
 - ✓ Brazilyada hava şəraitinin məhsuldarlığa mənfi təsiri.



AZ1000, Azərbaycan, Bakı,
Üzeyir Hacıbəyov küçəsi 84, (Hökumət Evi, VII qapı)
Tel.: (+994 12) 599-76-00
(+994 12) 599-76-82/83

E-poçt: office@competition.gov.az
www.competition.gov.az

TƏŞƏKKÜR EDİRİK!