



Azərbaycan Respublikasının
İqtisadiyyat Nazirliyi yanında
Antiinhisar və İstehlak Bazarına
Nəzarət Dövlət Xidməti

**BMT-nin ƏRZAQ və KƏND TƏSƏRRÜFATI TƏŞKİLATININ (FAO)
ƏRZAQ QİYMƏTLƏRİNİN İNDEKSİ**

TƏQDİMAT

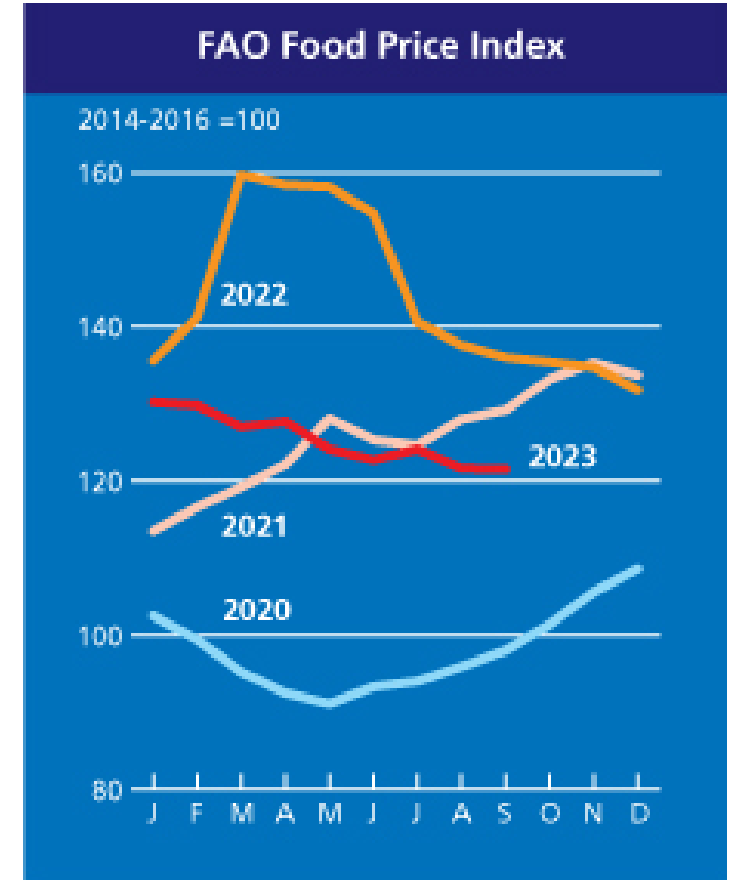
20 oktyabr 2023-cü il

ÜMUMİ MƏLUMAT



- FAO Ərzaq Qiymətləri İndeksi (FFPI) 2023-ci ilin sentyabr ayında orta hesabla **121.5-ə** bərabər olmuşdur. Bununla da ərzaq qiymətləri indeksi avqust ayı ilə müqayisədə **0.1% azalıb** və ötən ilin müvafiq dövrü ilə müqayisədə isə **10.7% azalıb**.
- Son qiymət azalmasının əsas səbəbi:
 - ✓ Bitki yağları
 - ✓ Süd məhsulları
 - ✓ Ət məhsullarında olan qiymət azalmasıdır.

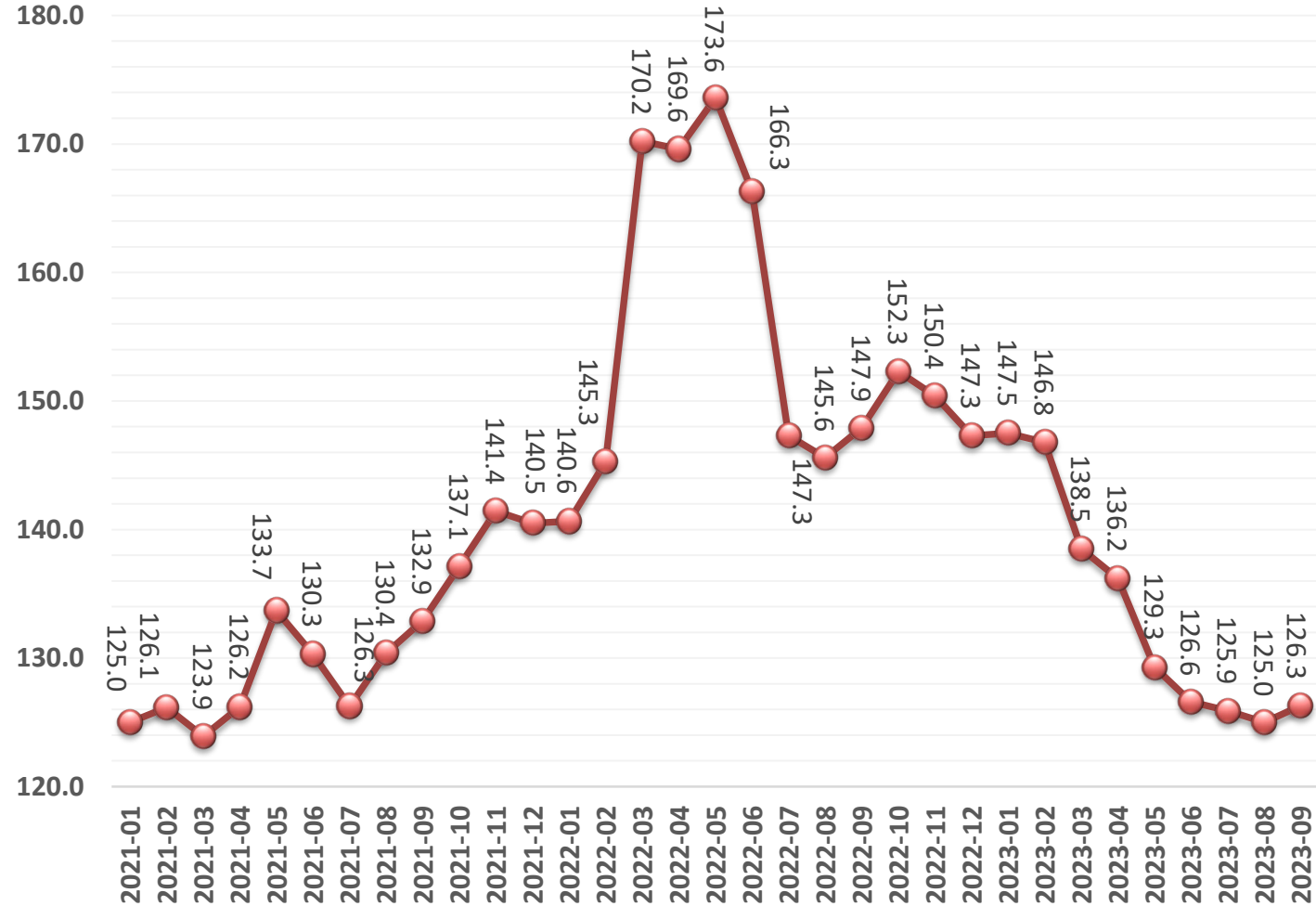
Qeyd: 2023-cü ilin yanvar - sentyabr ayları üzrə



TAXIL MƏHSULLARI (DƏNLİ BİTKİLƏR)



- Taxıl məhsullarının Qiymət İndeksi sentyabr ayında orta hesabla **126.3 bənd** təşkil edib:
 - avqust ayına nisbətən **1.3 bənd (1.0%) artıb**;
 - ötən ilin müvafiq dövrü ilə müqayisədə **21.6 bənd (14.6%) azalıb**.
- Taxıl məhsullarının qiymət indeksinin artmasının əsas səbəbləri:
 - ✓ Beynəlxalq taxıl qiymətlərinin artması;
 - ✓ ABŞ-da və Braziliyada yüksək tələbat fonunda qarğıdalı qiymətlərinin artması;
 - ✓ Sorqonun qiymətinin artması.

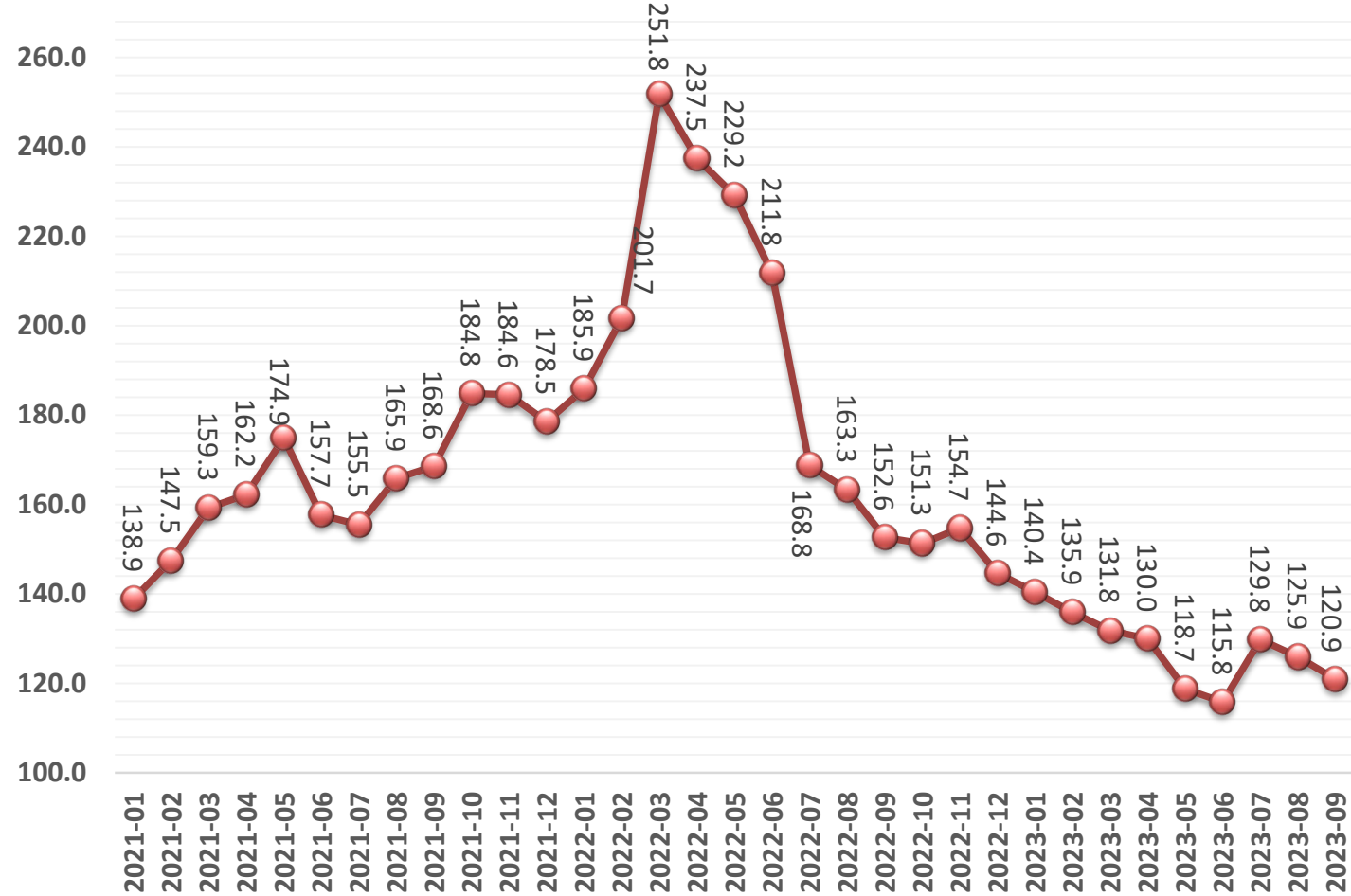


BİTKİ YAĞLARI



Antiinhişar və İstehlak
Bazarına Nəzarət
Dövlət Xidməti

- Bitki yağı Qiymətləri İndeksi sentyabr ayında orta hesabla **120.9 bənd** təşkil edib:
 - ✓ avqust ayına nisbətən **5.0 bənd (3.9 %) azalıb**;
 - ✓ ötən ilin müvafiq dövrü ilə müqayisədə **31.7 bənd (20.8%) azalıb**.
- Bitki yağları qiymət indeksinin azalmasının əsas səbəbləri:
 - ✓ Cənub-Şərqi Asiyada palma yağı məhsuldarlığının artması;
 - ✓ Günəbaxan yağının qiymətinin azalması;
 - ✓ Soya və kolza yağlarının qiymətinin azalması.

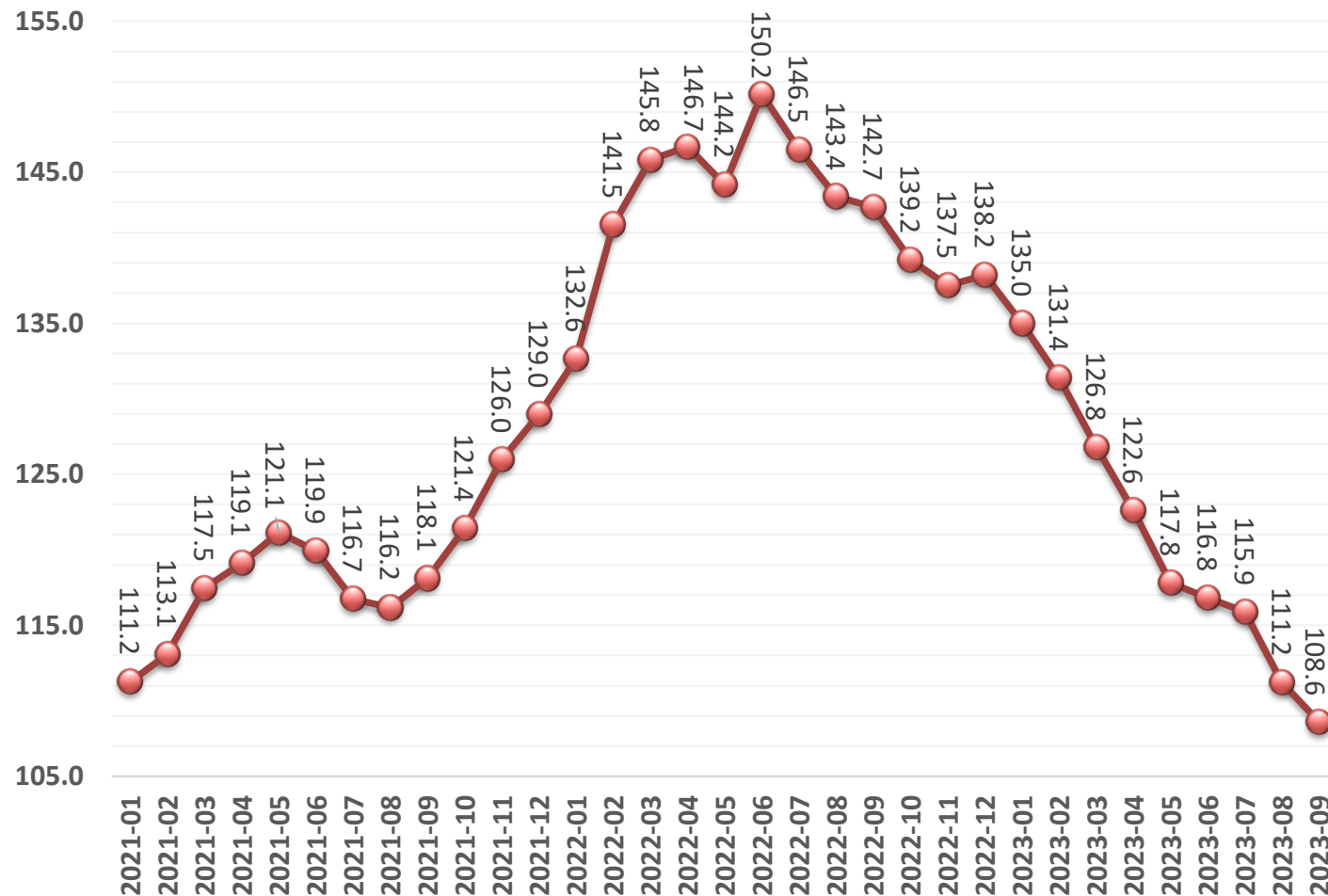


SÜD MƏHSULLARI



Antiinhişar və İstehlak
Bazarına Nəzarət
Dövlət Xidməti

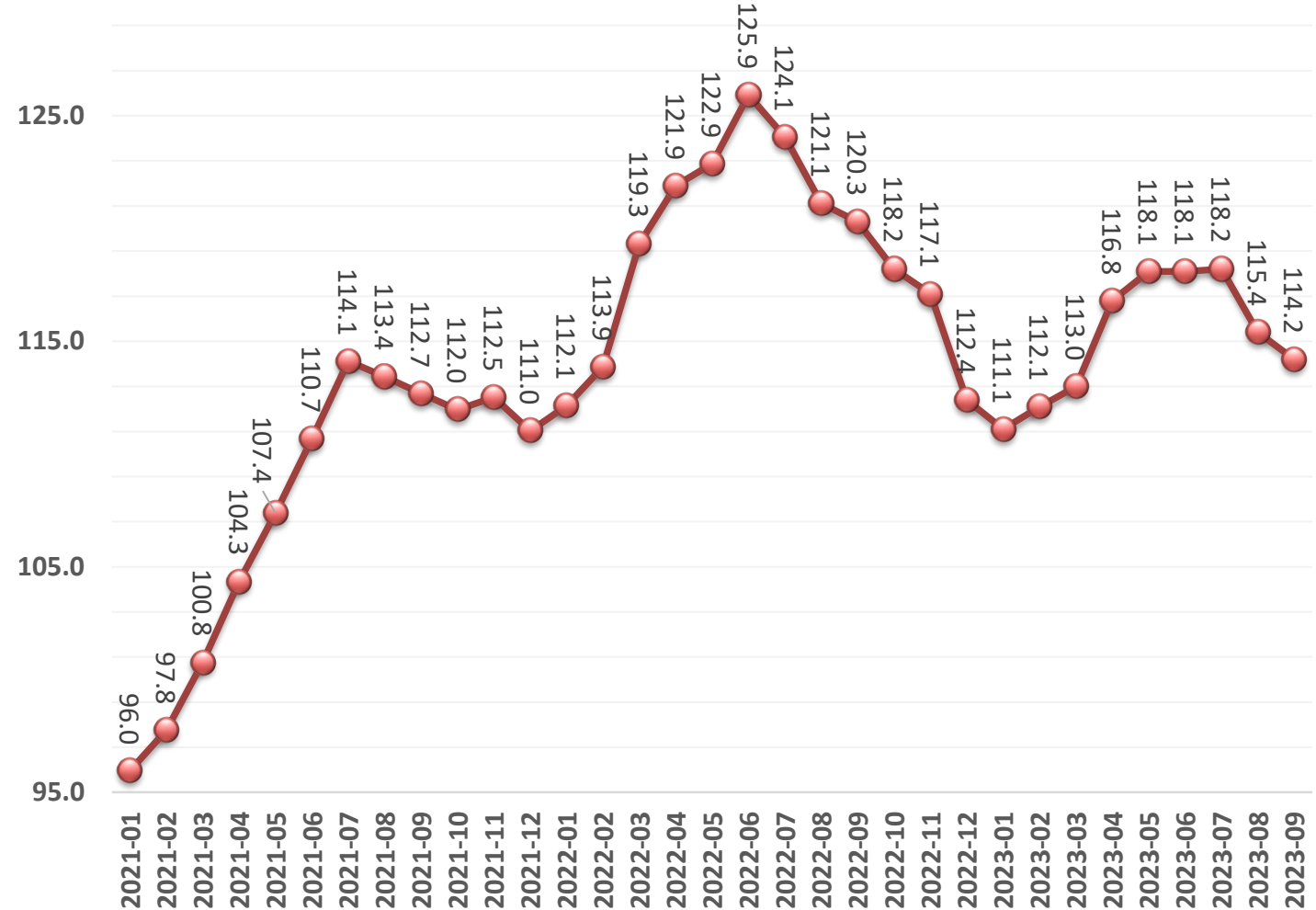
- Süd məhsullarının Qiymətləri İndeksi sentyabr ayında orta hesabla **108.6 bənd** təşkil edib:
 - ✓ avqust ayı ilə müqayisədə **2.6 bənd (2.3%) azalıb**;
 - ✓ ötən ilin müvafiq dövrü ilə müqayisədə **34.1 bənd (23.9%) azalıb**.
- Süd məhsullarının qiymət indeksinin azalmasının əsas səbəbləri:
 - ✓ Yeni Zelandiyada ixracın artması;
 - ✓ Avropa İttifaqında tələbatın azalması;
 - ✓ Avronun ABŞ dolları qarşısında zəifləməsi.



ƏT MƏHSULLARI



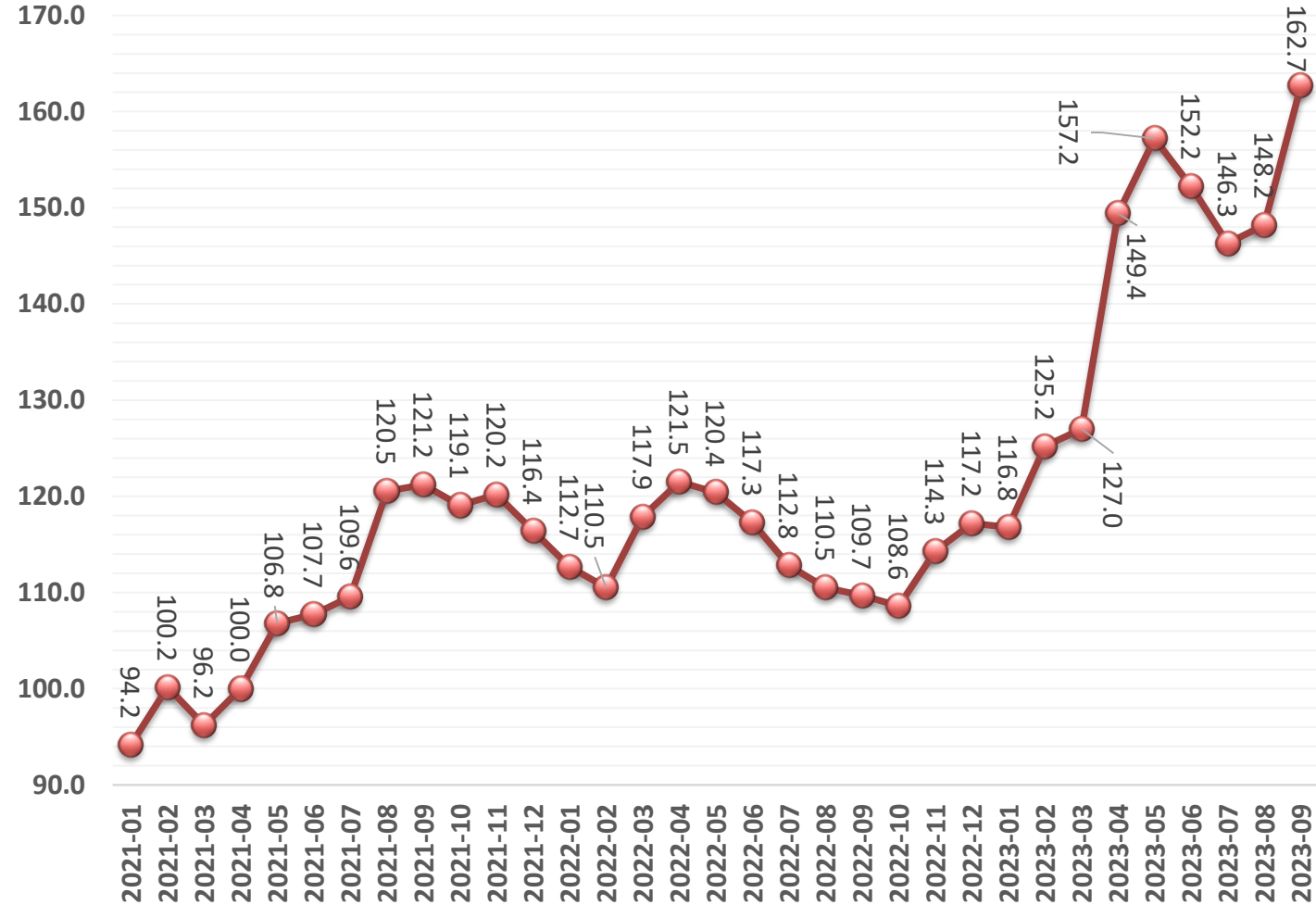
- Ət Qiyməti İndeksi sentyabr ayında orta hesabla **114.2 bənd** təşkil edib:
 - ✓ avqust ayına nisbətən **1.2 bənd (1.0 %) azalıb**;
 - ✓ ötən ilin müvafiq dövrü ilə müqayisədə **6.1 bənd (5.0%) azalıb**.
- Ət məhsulları üzrə qiymət indeksinin azalmasının əsas səbəbləri:
 - ✓ Avstraliyada yüksək tədarük fonunda mal əti qiymətinin düşməsi;
 - ✓ Donuz əti qiymətinin azalması;
 - ✓ Quş əti qiymətinin azalması.



ŞƏKƏR



- Şəkər Qiymət İndeksi sentyabr ayında orta hesabla **162.7 bənd** təşkil edib:
 - ✓ avqust ayına nisbətən **14.5 bənd (9.8 faiz) artıb**;
 - ✓ ötən ilin müvafiq dövrü ilə müqayisədə **53.0 bənd (48.3%) artıb**.
- Şəkər məhsulları üzrə qiymət indeksinin artmasının əsas səbəbləri:
 - ✓ El Nino hava fenomeninin qlobal istehsal perspektivlərinə mənfi təsiri;
 - ✓ Taylandda və Hindistanda aşağı məhsuldarlıq;
 - ✓ Braziliya realının ABŞ dollarına qarşı zəifləməsi;
 - ✓ Xam neft qiymətinin artması.



AZ1000, Azərbaycan, Bakı,
Üzeyir Hacıbəyov küçəsi 84, (Hökumət Evi, VII qapı)
Tel.: (+994 12) 599-76-00
(+994 12) 599-76-82/83

E-poçt: office@competition.gov.az
www.competition.gov.az

TƏŞƏKKÜR EDİRİK!