



Azərbaycan Respublikasının
İqtisadiyyat Nazirliyi yanında
Antiinhisar və İstehlak Bazarına
Nəzarət Dövlət Xidməti

**BMT-nin ƏRZAQ və KƏND TƏSƏRRÜFATI TƏŞKİLATININ (FAO)
ƏRZAQ QİYMƏTLƏRİNİN İNDEKSİ**

TƏQDİMAT

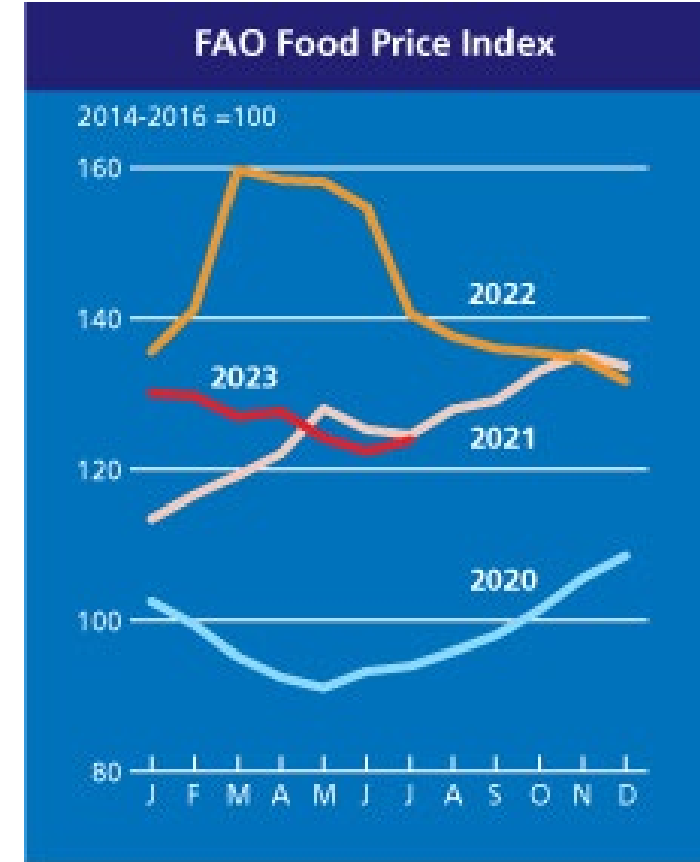
8 avqust 2023-cü il

ÜMUMİ MƏLUMAT



Antiinhisar və İstehlak
Bazarına Nəzarət
Dövlət Xidməti

- FAO Ərzaq Qiymətləri İndeksi (FFPI) 2023-ci ilin iyul ayında orta hesabla **123.9-a** bərabər olmuşdur. Bununla da ərzaq qiymətləri indeksi iyun ayı ilə müqayisədə **1.3% artıb** və ötən ilin müvafiq dövrü ilə müqayisədə isə **11.8% azalıb**.
- Son qiymət artmasının əsas səbəbi:
 - ✓ Bitki yağlarında olan qiymət artımıdır.

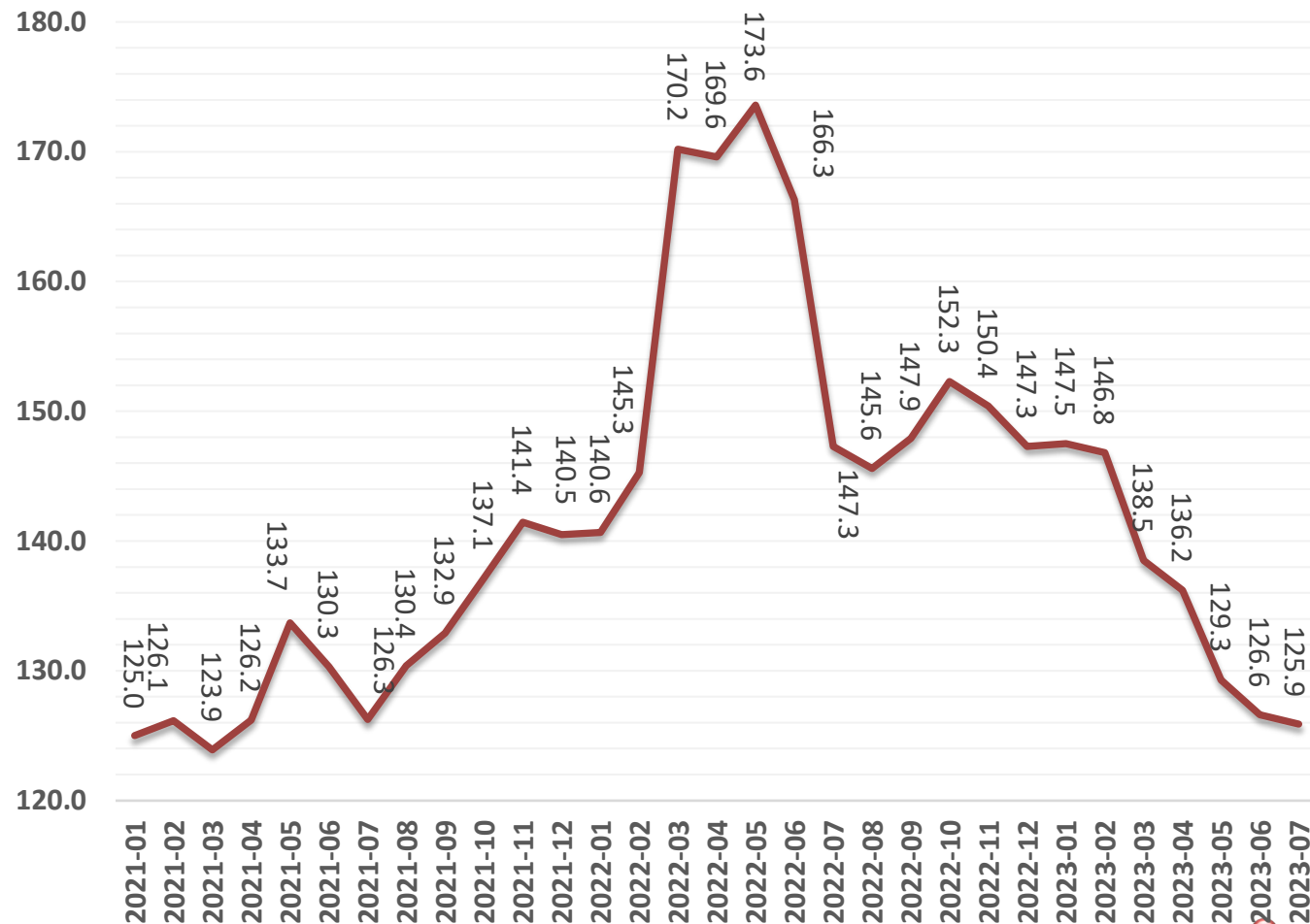


Qeyd: 2023-cü ilin yanvar - iyul ayları üzrə



TAXIL MƏHSULLARI (DƏNLİ BİTKİLƏR)

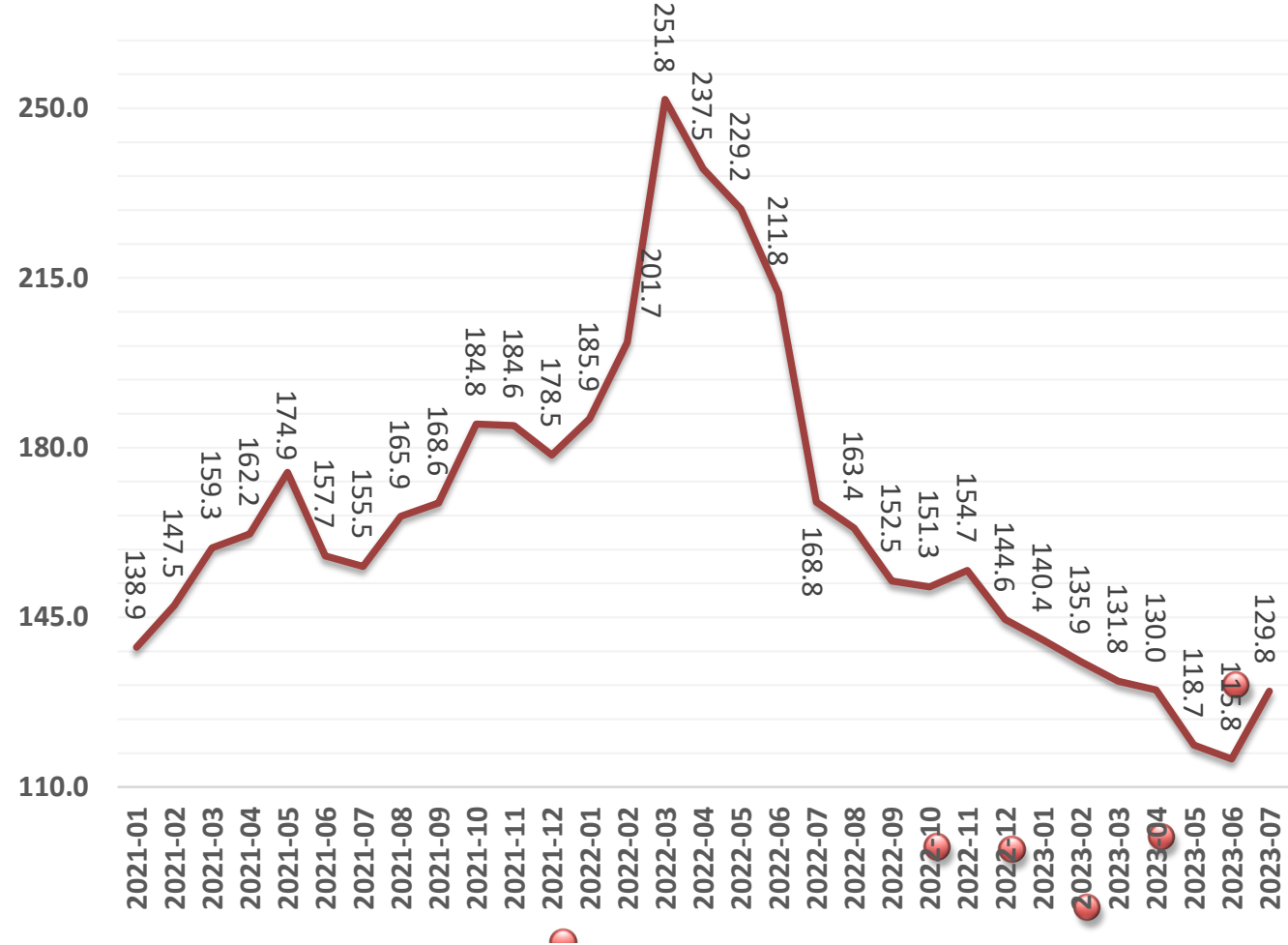
- Taxıl məhsullarının Qiymət İndeksi iyul ayında orta hesabla **125.9 bənd** təşkil edib:
 - 2023-ci il iyun ayına nisbətən **0.7 bənd (0.5%) azalıb**;
 - ötən ilin müvafiq dövrü ilə müqayisədə **21.3 bənd (14.5%) azalıb**.
- Taxıl məhsullarının qiymət indeksinin azalmasının əsas səbəbləri:
 - ✓ Beynəlxalq qaba taxıl qiymətlərinin azalması;
 - ✓ Argentina və Braziliyada yüksək tədarük fonunda qarğıdalı qiymətlərinin azalması;
 - ✓ Sorqonun qiymətinin azalması.
- Taxıl məhsullarının Qiymət İndeksini təzyiq altında saxlayan amillər:
 - ✓ Qara Dəniz Taxıl Təşəbbüsünün dayandırılması ilə buğda qiymətlərinin artması;
 - ✓ Düyü qiymətlərinin 2011 sentyabr tarixindən bu yana ən yüksək həddə çatması.



BİTKİ YAĞLARI



- Bitki yağı Qiymətləri İndeksi iyul ayında orta hesabla **129.8 bənd** təşkil edib:
 - ✓ iyun ayına nisbətən **14.0 bənd (12.1 %) artıb**;
 - ✓ ötən ilin müvafiq dövrü ilə müqayisədə **39.0 bənd (23.1%) azalıb**.
- Bitki yağları qiymət indeksinin artmasının əsas səbəbləri:
 - ✓ Qara Dəniz Taxıl Təşəbbüsünün dayandırılması ilə günəbaxan yağlarının qiymətinin artması;
 - ✓ İstehsalçı ölkələrdə hasilatın zəifləməsi ilə palma yağı qiymətinin artması;
 - ✓ Soya və kolza yağlarının qiymətinin artması;
 - ✓ Xam neft qiymətinin artması.

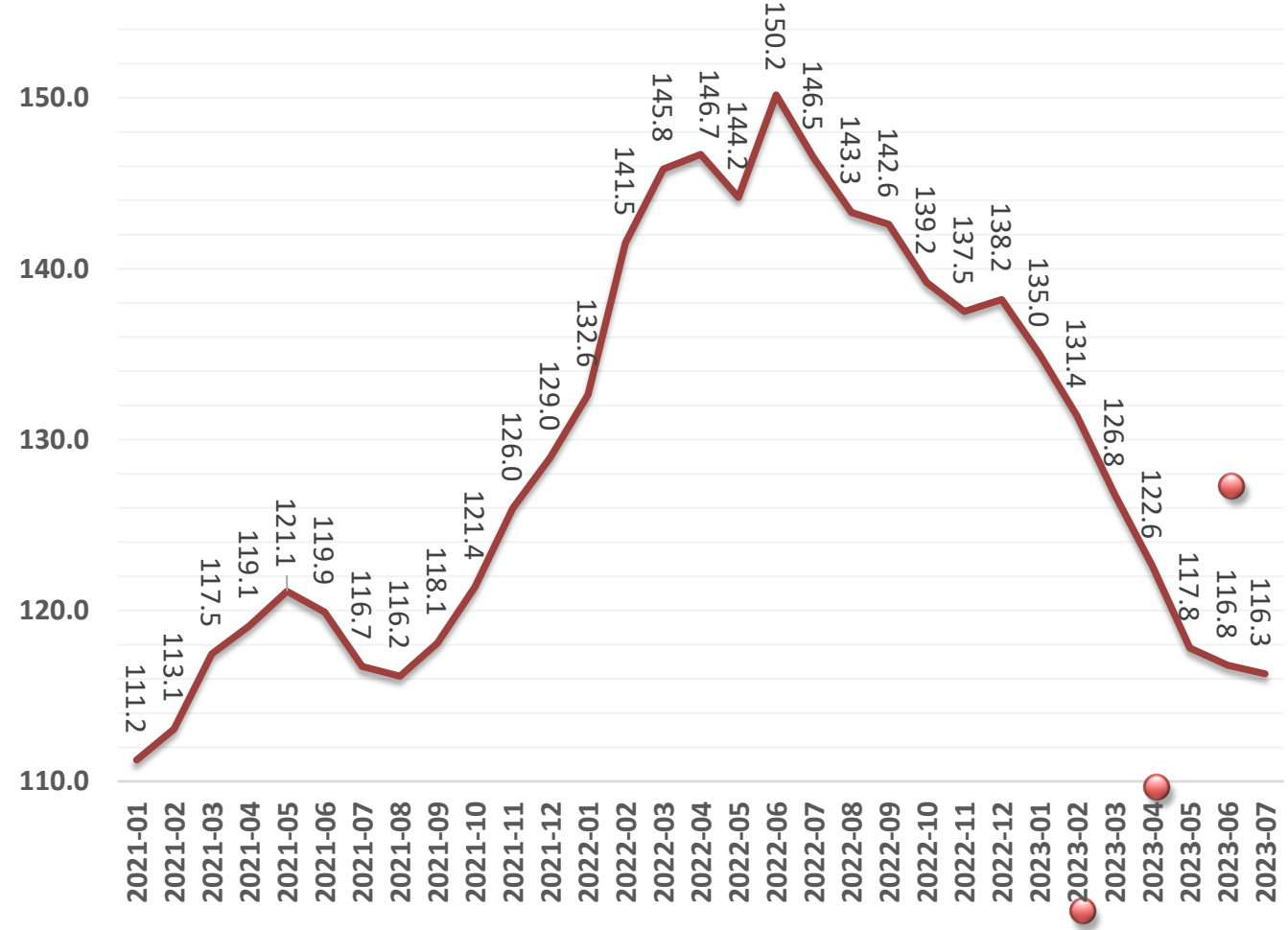


SÜD MƏHSULLARI



Antiinhisar və İstehlak
Bazarına Nəzarət
Dövlət Xidməti

- Süd məhsullarının Qiymətləri İndeksi iyul ayında orta hesabla **116.3 bənd** təşkil edib:
 - ✓ iyun ayı ilə müqayisədə **0.5 bənd (0.4%) azalıb**;
 - ✓ ötən ilin müvafiq dövrü ilə müqayisədə **30.2 bənd (20.6%) azalıb**.
- Süd məhsullarının qiymət indeksinin azalmasının əsas səbəbləri:
 - ✓ Yağsız süd tozu və kərə yağı qiymətlərinin azalması.

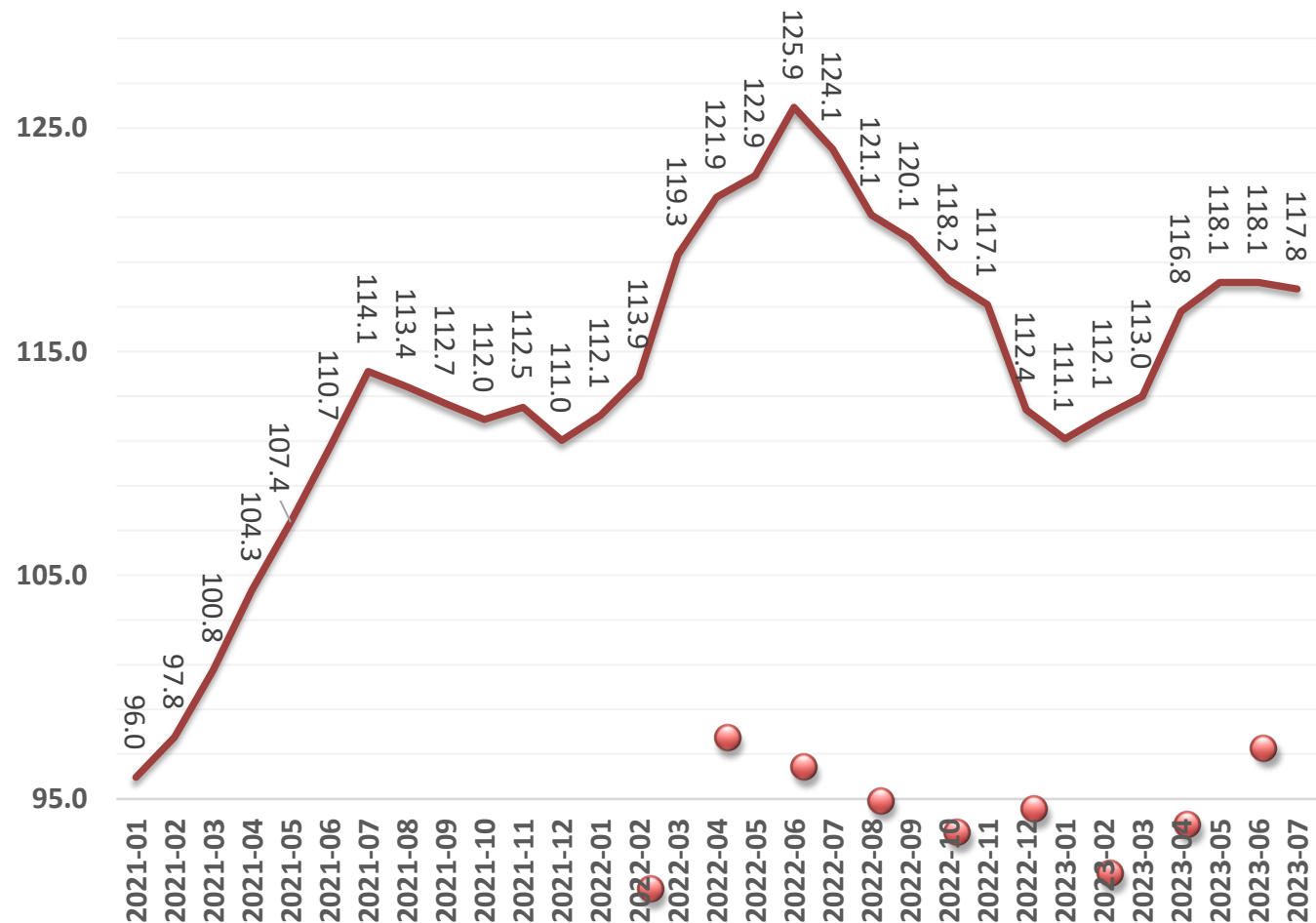


ƏT MƏHSULLARI



Antiinhişar və İstehlak
Bazarına Nəzarət
Dövlət Xidməti

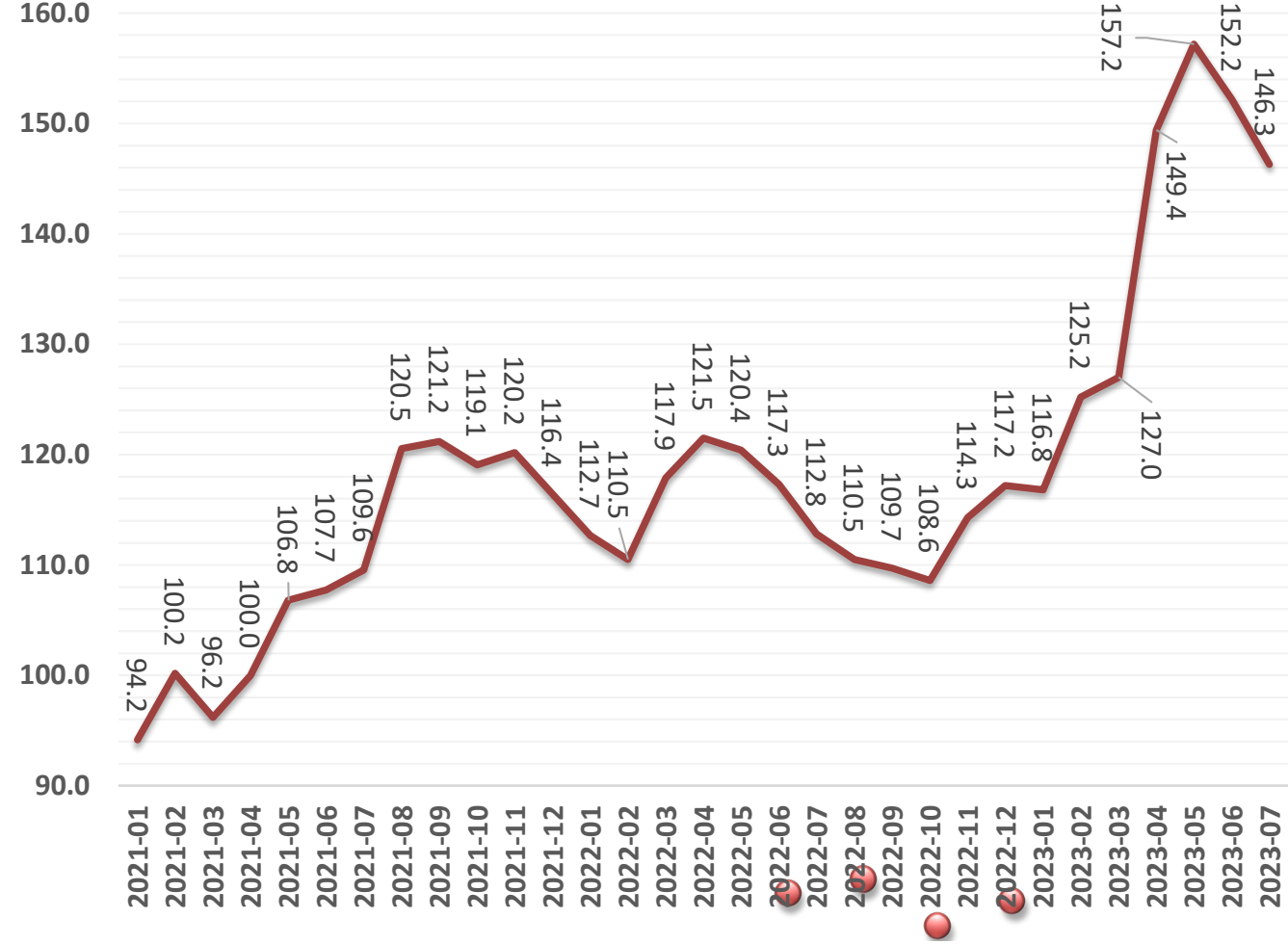
- Ət Qiyməti İndeksi iyul ayında orta hesabla **117.8 bənd** təşkil edib:
 - ✓ iyun ayına nisbətən **0.4 bənd (0.3 %)** azalıb;
 - ✓ ötən ilin müvafiq dövrü ilə müqayisədə **6.3 bənd (5.1%)** azalıb.
- Ət məhsulları üzrə qiymət indeksinin azalmasının əsas səbəbləri:
 - ✓ Okeaniyada yüksək ixrac imkanları fonunda iribuynuzlu ət qiymətlərinin azalması;
 - ✓ Çin və Qərbi Avropada tələbin azalması fonunda qoyun əti qiymətlərinin azalması;
 - ✓ Quş əti qiymətlərinin azalması.



ŞƏKƏR



- Şəkər Qiymət İndeksi iyul ayında orta hesabla **146.3 bənd** təşkil edib:
 - ✓ iyun ayına nisbətən **5.9 bənd (3.9 faiz) azalıb**;
 - ✓ ötən ilin müvafiq dövrü ilə müqayisədə **33.4 bənd (29.6%) artıb**.
- Şəkər məhsulları üzrə qiymət indeksinin azalmasının əsas səbəbləri:
 - ✓ Braziliyada və Hindistanda yüksək məhsuldarlıq;
 - ✓ Əsas şəkər idxalçıları olan İndoneziya və Çində qlobal idxal tələbinin aşağı olması.



AZ1000, Azərbaycan, Bakı,
Üzeyir Hacıbəyov küçəsi 84, (Hökumət Evi, VII qapı)
Tel.: (+994 12) 599-76-00
(+994 12) 599-76-82/83

E-poçt: office@competition.gov.az
www.competition.gov.az

TƏŞƏKKÜR EDİRİK!