



Azərbaycan Respublikasının
İqtisadiyyat Nazirliyi yanında
Antiinhisar və İstehlak Bazarına
Nəzarət Dövlət Xidməti

**BMT-nin ƏRZAQ və KƏND TƏSƏRRÜFATI TƏŞKİLATININ (FAO) 2023-cü ilin
İYUL AYINDA AÇIQLADIĞI ƏRZAQ QİYMƏTLƏRİNİN İNDEKSİ**

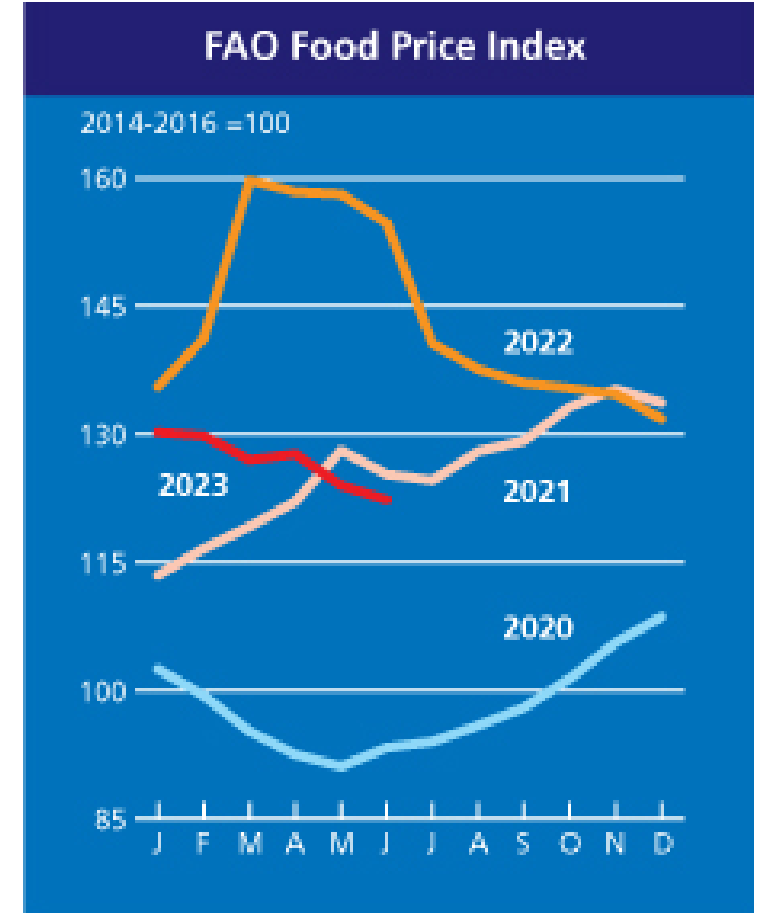
ÜMUMİ MƏLUMAT



Antiinhisar və İstehlak
Bazarına Nəzarət
Dövlət Xidməti

- FAO Ərzaq Qiymətləri İndeksi (FFPI) 2023-ci ilin iyun ayında orta hesabla **122.3-ə** bərabər olmuşdur. Bununla da ərzaq qiymətləri indeksi may ayı ilə müqayisədə **1.4% azalıb** və ötən ilin müvafiq dövrü ilə müqayisədə isə **20.9% azalıb**.
- Son qiymət azalmasının əsas səbəbləri:
 - ✓ Bitki yağları
 - ✓ Şəkər
 - ✓ Taxıl məhsulları
 - ✓ Süd məhsullarında olan qiymət azalmalarıdır.

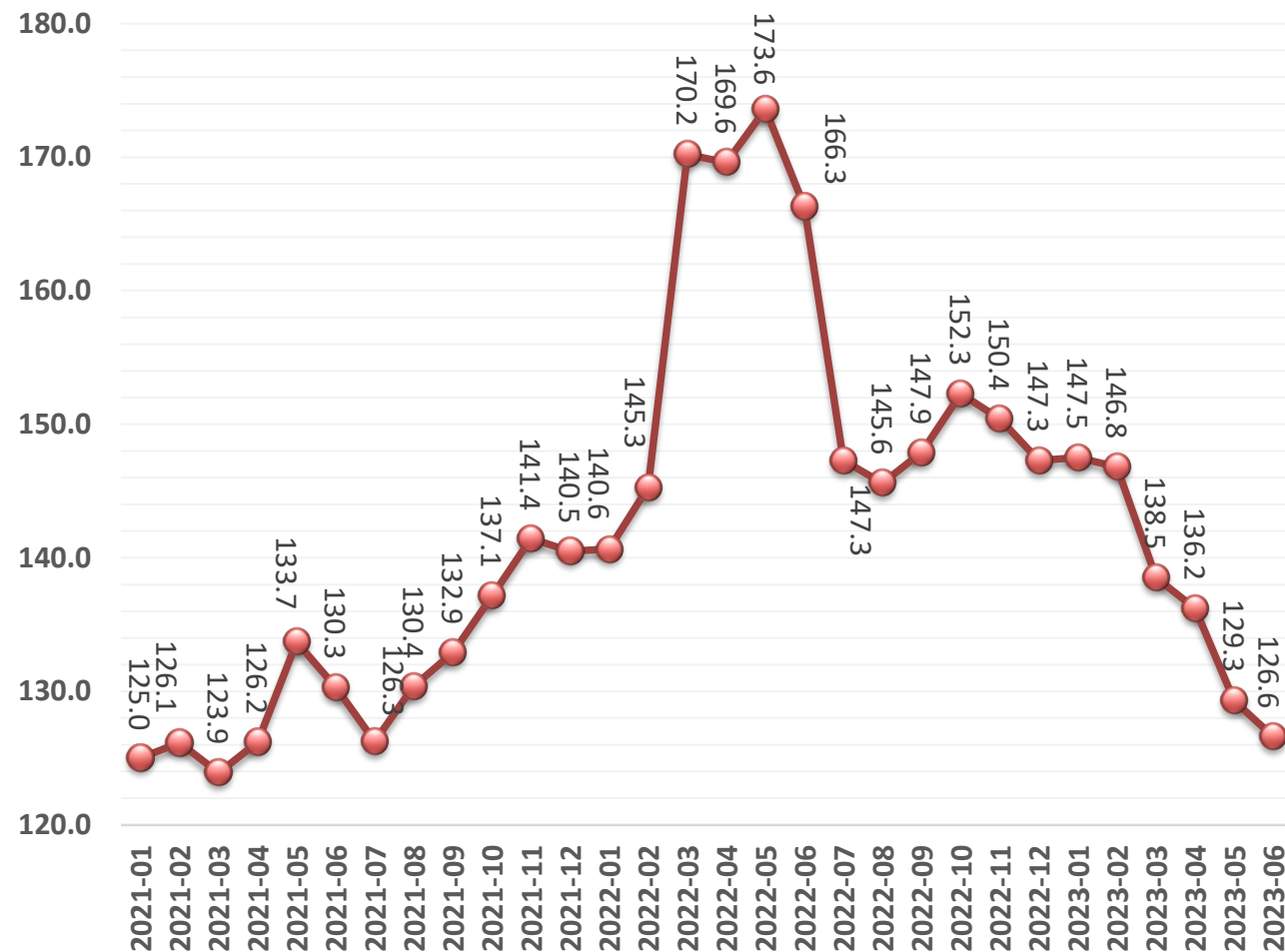
Qeyd: 2023-cü ilin yanvar-iyun ayları üzrə



TAXIL MƏHSULLARI (DƏNLİ BİTKİLƏR)



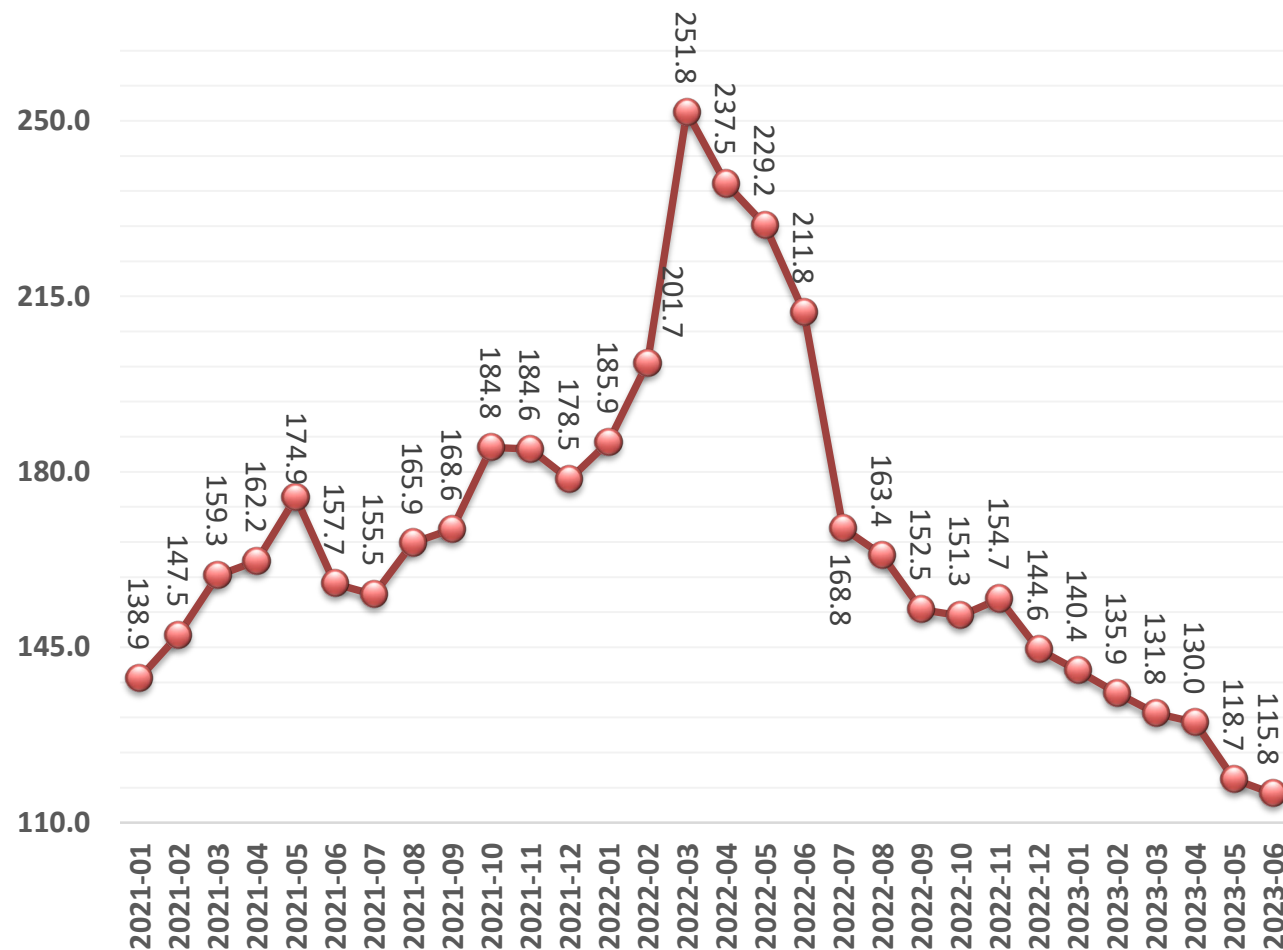
- Taxıl məhsullarının Qiymət İndeksi iyun ayında orta hesabla **126.6 bənd** təşkil edib:
 - 2023-ci il may ayına nisbətən **2.7 bənd (2.1%) azalıb**;
 - ötən ilin müvafiq dövrü ilə müqayisədə **39.7 bənd (23.9%) azalıb**.
- Taxıl məhsullarının qiymət indeksinin azalmasının əsas səbəbləri:
 - ✓ Beynəlxalq buğda qiymətlərinin azalması;
 - ✓ Argentina və Braziliyada yüksək tədarük fonunda qarğıdalı qiymətlərinin azalması;
 - ✓ Beynəlxalq düyü qiymətlərinin azalması;
 - ✓ Arpa və sorqonun qiymətlərinin azalması.



BİTKİ YAĞLARI



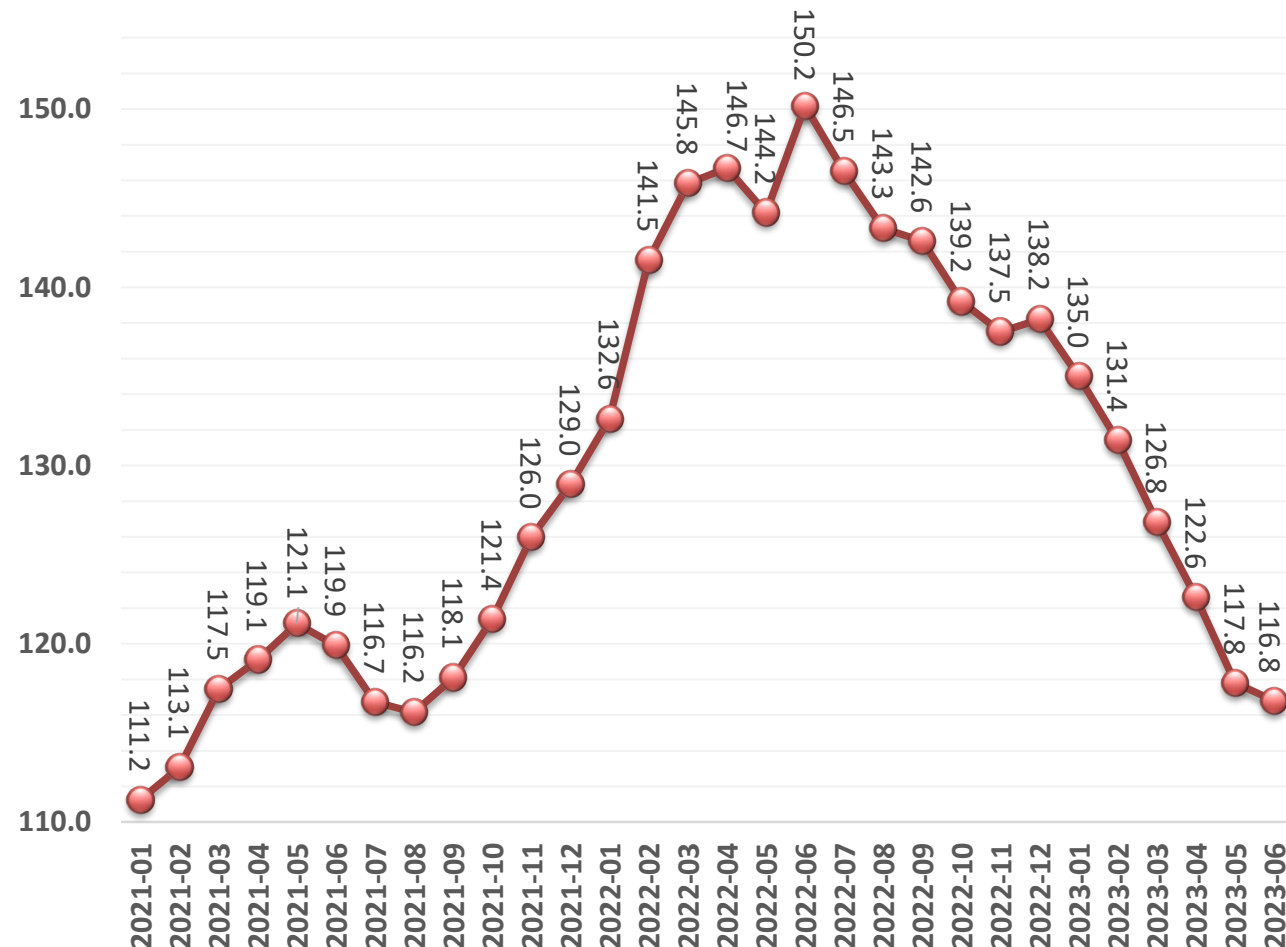
- Bitki yağı Qiymətləri İndeksi iyun ayında orta hesabla **115.8 bənd** təşkil edib və 2020-ci il noyabr ayından bu yana ən aşağı səviyyəyə çatıb:
 - ✓ may ayına nisbətən **2.9 bənd (2.4 %) azalıb**;
 - ✓ ötən ilin müvafiq dövrü ilə müqayisədə **96.0 bənd (45.3%) azalıb**.
- Bitki yağları qiymət indeksinin azalmasının əsas səbəbləri:
 - ✓ Günəbaxan yağının qiymətinin azalması
 - ✓ İstehsalçı ölkələrdə yüksək tədarük və həmçinin aşağı tələb fonunda palma yağının qiymətinin azalması.



SÜD MƏHSULLARI



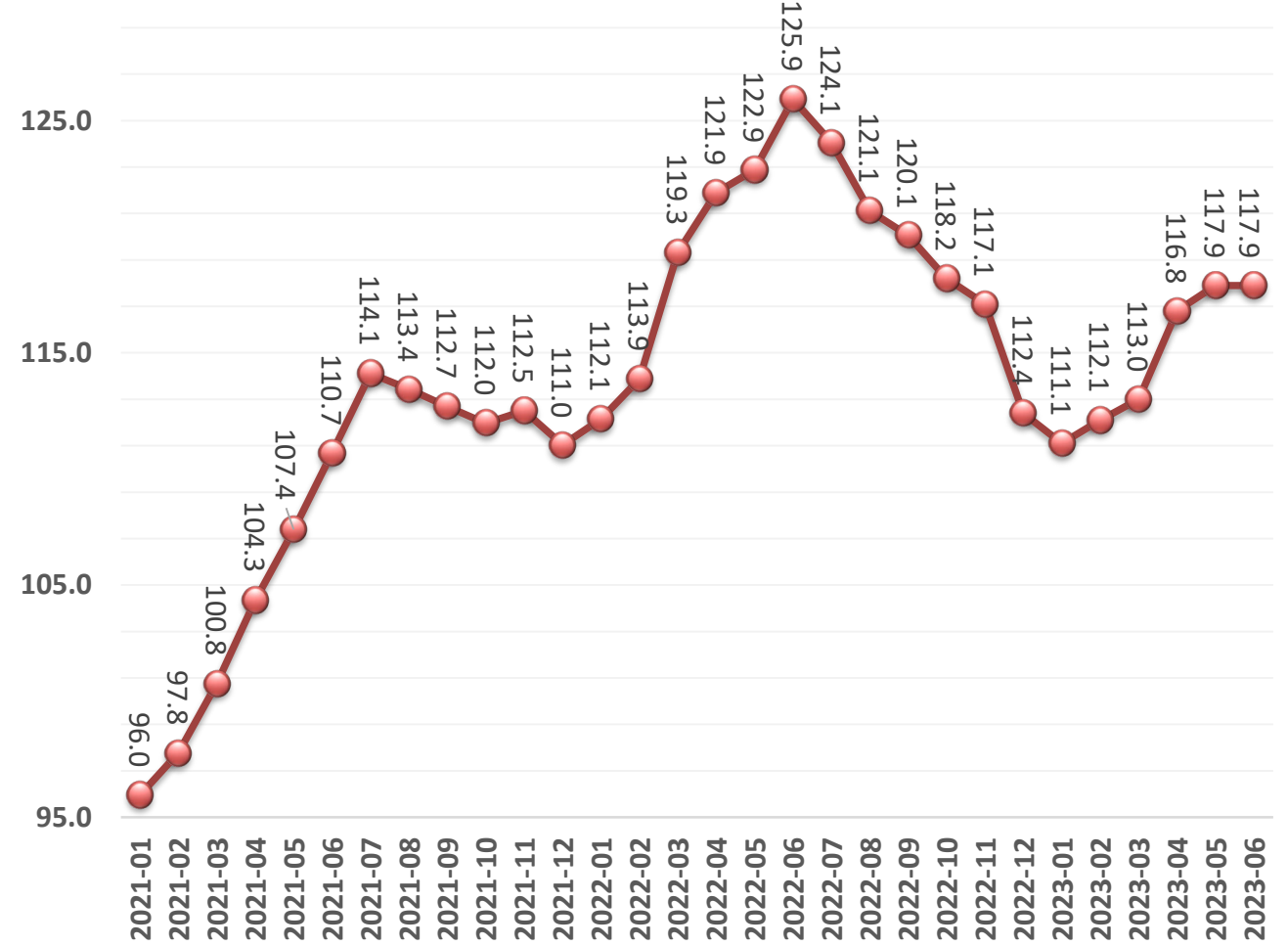
- Süd məhsullarının Qiymətləri İndeksi iyun ayında orta hesabla **116.8 bənd** təşkil edib:
 - ✓ may ayı ilə müqayisədə **1.0 bənd (0.8%) azalıb**;
 - ✓ ötən ilin müvafiq dövrü ilə müqayisədə **33.4 bənd (22.2%) azalıb**.
- Süd məhsullarının qiymət indeksinin azalmasının əsas səbəbləri:
 - ✓ Pendir və südün qiymətlərinin azalması.



ƏT MƏHSULLARI



- Ət Qiyməti İndeksi iyun ayında orta hesabla **117.9 bənd** təşkil edib:
 - ✓ may ayına nisbətən **dəyişiklik olmayıb**;
 - ✓ ötən ilin müvafiq dövrü ilə müqayisədə **8.1 bənd (6.4%) azalıb**.
- Ət məhsulları üzrə qiymət indeksinin artmasının əsas səbəbləri:
 - ✓ Şərqi Asiya və Braziliyada yüksək tələbat fonunda quş ətinin qiymətinin artması;
 - ✓ Donuz ətinin qiymətinin artması.



ŞƏKƏR



- Şəkər Qiymət İndeksi iyun ayında orta hesabla **152.2 bənd** təşkil edib:
 - ✓ may ayına nisbətən **5.1 bənd (3.2 faiz) azalıb**;
 - ✓ ötən ilin müvafiq dövrü ilə müqayisədə **34.9 bənd (29.7%) artıb**.
- Şəkər məhsulları üzrə qiymət indeksinin azalmasının əsas səbəbləri:
 - ✓ Braziliyada yüksək məhsuldarlıq;
 - ✓ İkinci ən böyük şəkər idxalçısı olan Çində qlobal idxal tələbinin aşağı olması.

