



Azərbaycan Respublikasının
İqtisadiyyat Nazirliyi yanında
Antiinhisar və İstehlak Bazarına
Nəzarət Dövlət Xidməti

**BMT-nin ƏRZAQ və KƏND TƏSƏRRÜFATI TƏŞKİLATININ (FAO) 2023-cü ilin
MAY AYINDA AÇIQLADIĞI ƏRZAQ QİYMƏTLƏRİNİN İNDEKSİ**

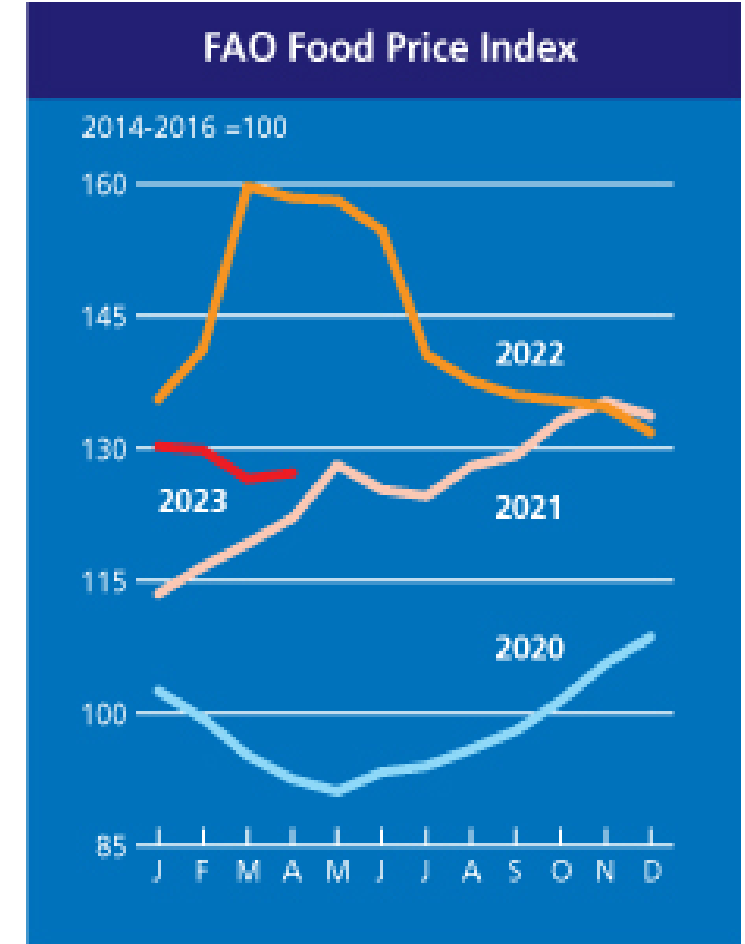
ÜMUMİ MƏLUMAT



Antiinhisar və İstehlak
Bazarına Nəzarət
Dövlət Xidməti

- FAO Ərzaq Qiymətləri İndeksi (FFPI) 2023-ci ilin aprel ayında orta hesabla **127.2-ə** bərabər olmuşdur. Bununla da ərzaq qiymətləri indeksi mart ayı ilə müqayisədə **0.6% artıb** və ötən ilin müvafiq dövrü ilə müqayisədə isə **19.7% azalıb**.
- Son qiymət artmasının əsas səbəbləri:
 - ✓ Şəkər və ət məhsullarında olan qiymət artımlarıdır.

Qeyd: 2023-cü ilin yanvar - aprel ayları üzrə

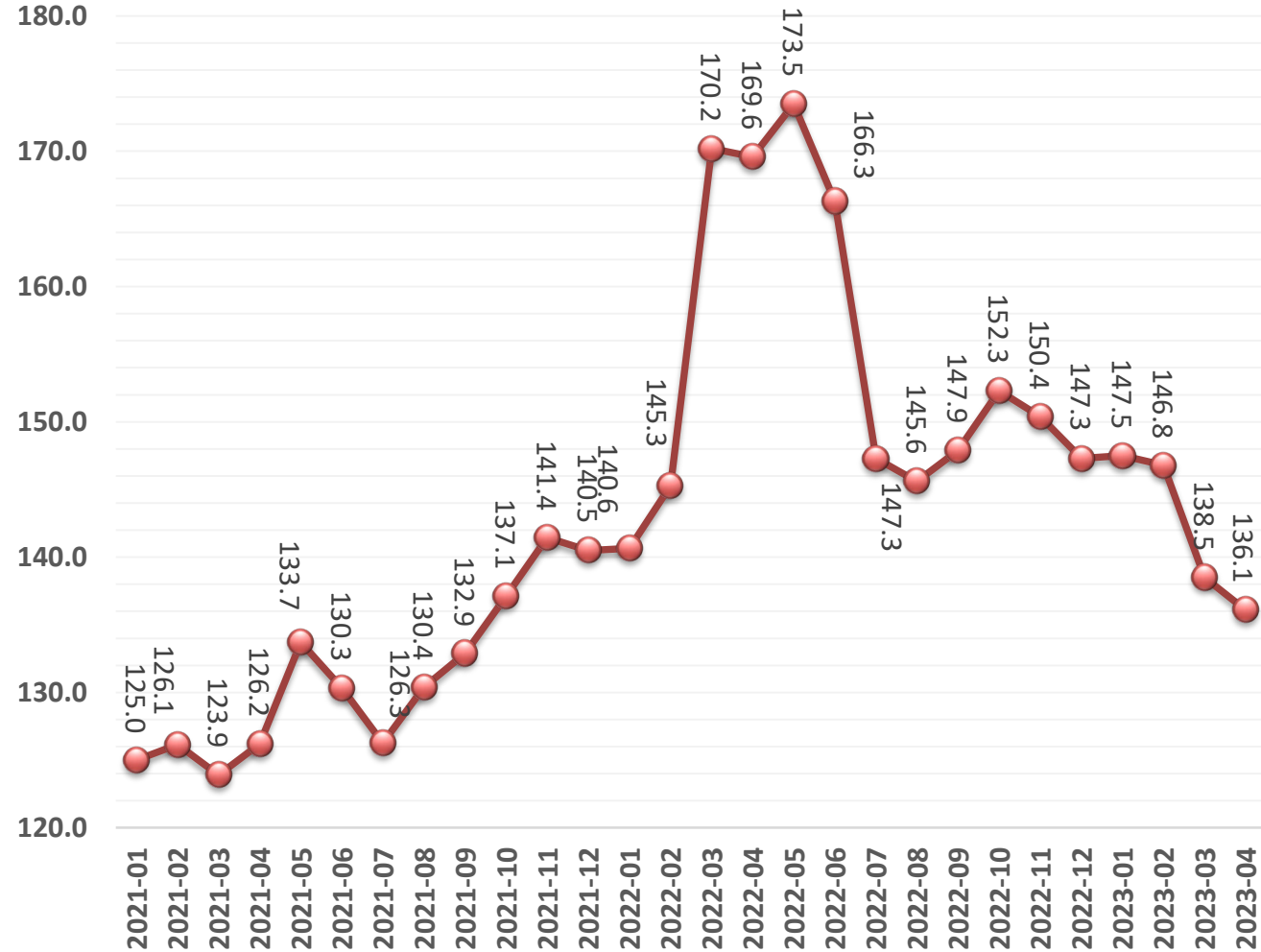


TAXIL MƏHSULLARI (DƏNLİ BİTKİLƏR)



Antiinhisar və İstehlak
Bazarına Nəzarət
Dövlət Xidməti

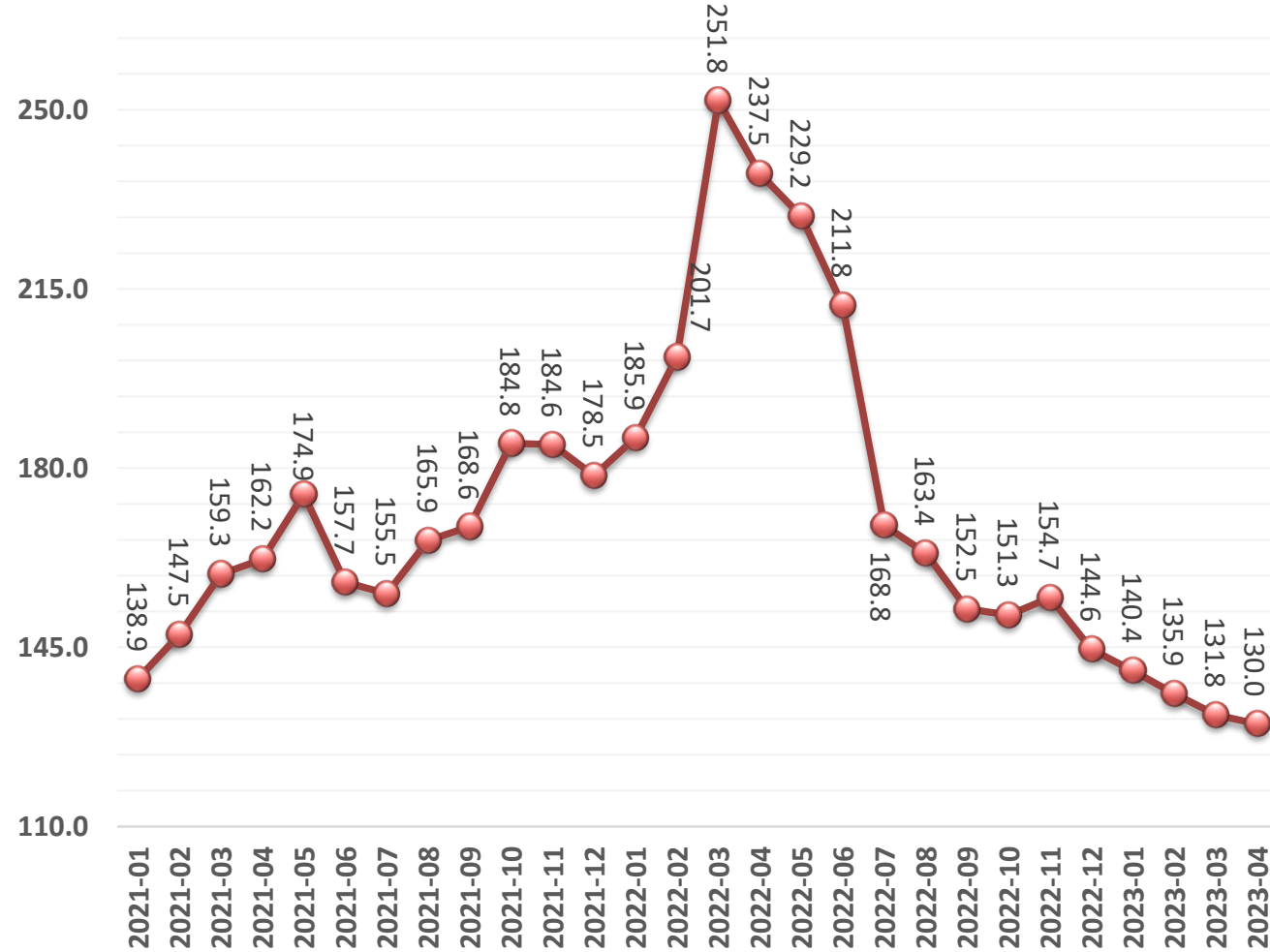
- Taxıl məhsullarının Qiymət İndeksi aprel ayında orta hesabla **136.1 bənd** təşkil edib:
 - ✓ 2023-ci il mart ayına nisbətən **2.4 bənd (1.7%) azalıb**;
 - ✓ ötən ilin müvafiq dövrü ilə müqayisədə **33.5 bənd (19.8%) azalıb**.
- Taxıl məhsullarının qiymət indeksinin azalmasının əsas səbəbləri:
 - ✓ Avropada məhsuldarlığın yüksək olması fonunda buğda qiymətinin 2021-ci il iyul ayından bu yana ən aşağı səviyyəyə düşməsi;
 - ✓ Cənubi Amerikada mövsümi yığılma fonunda qarğıdalı qiymətlərinin azalması;
 - ✓ Arpa və sorqonun qiymətlərinin azalması.



BİTKİ YAĞLARI



- Bitki yağı Qiymətləri İndeksi aprel ayında orta hesabla **130.0 bənd** təşkil edib:
 - ✓ mart ayına nisbətən **1.8 bənd (1.3 %) azalıb**;
 - ✓ ötən ilin müvafiq dövrü ilə müqayisədə **107.5 bənd (45.3%) azalıb**.
- Bitki yağları qiymət indeksinin azalmasının əsas səbəbləri:
 - ✓ Təklifin yüksək olması fonunda günəbaxan və kolza yağlarının qiymətinin azalması;
 - ✓ Soya qiymətinin azalması.

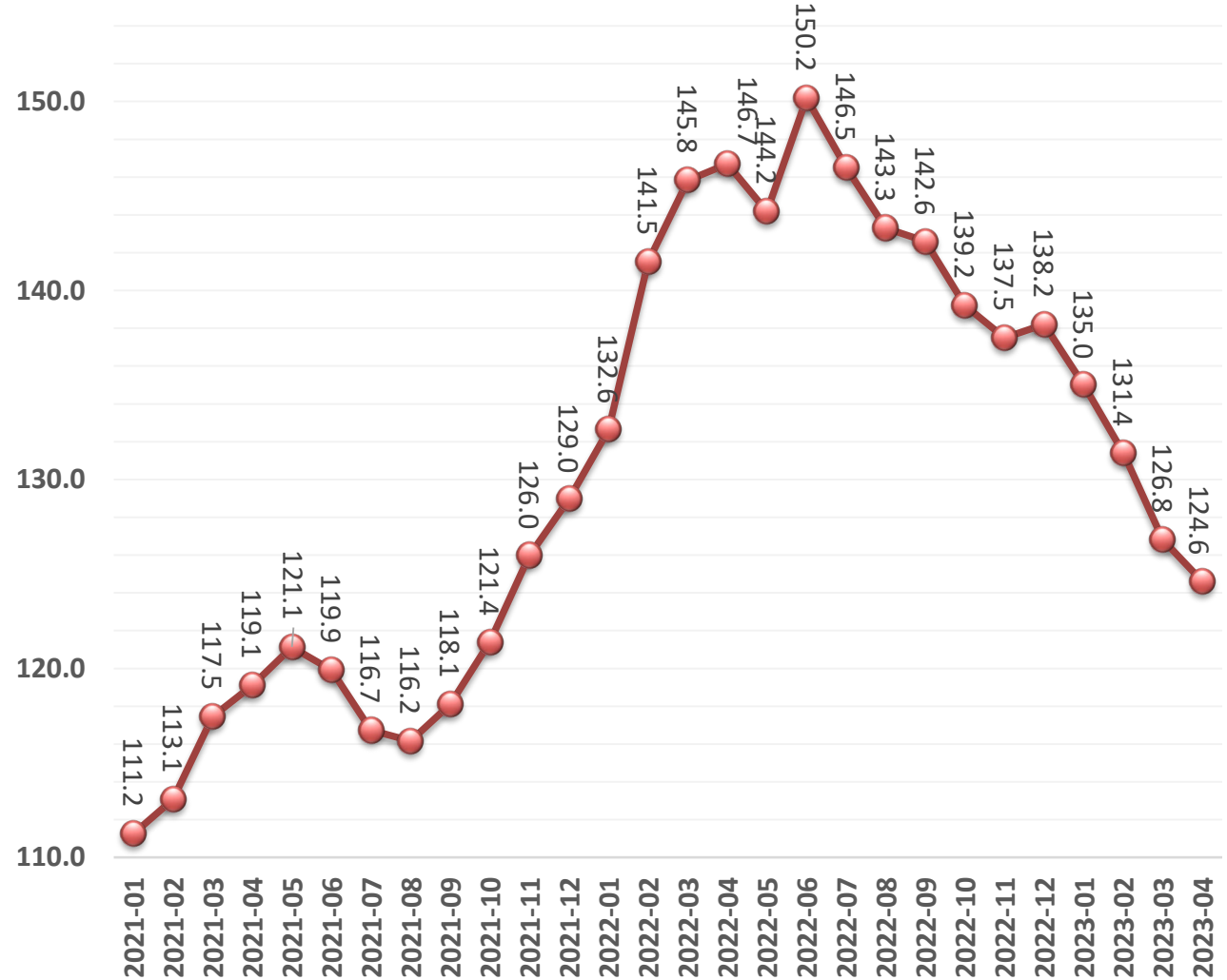


SÜD MƏHSULLARI



Antiinhisar və İstehlak
Bazarına Nəzarət
Dövlət Xidməti

- Süd məhsullarının Qiymətləri İndeksi aprel ayında orta hesabla **124.6 bənd** təşkil edib:
 - ✓ mart ayı ilə müqayisədə **2.2 bənd (1.7%) azalıb**;
 - ✓ ötən ilin müvafiq dövrü ilə müqayisədə **22.1 bənd (15.1%) azalıb**.
- Süd məhsullarının qiymət indeksinin azalmasının əsas səbəbləri:
 - ✓ Pendir və süd tozları qiymətlərinin azalması;
 - ✓ Qərbi Avropada mövsümi süd istehsalının artması.

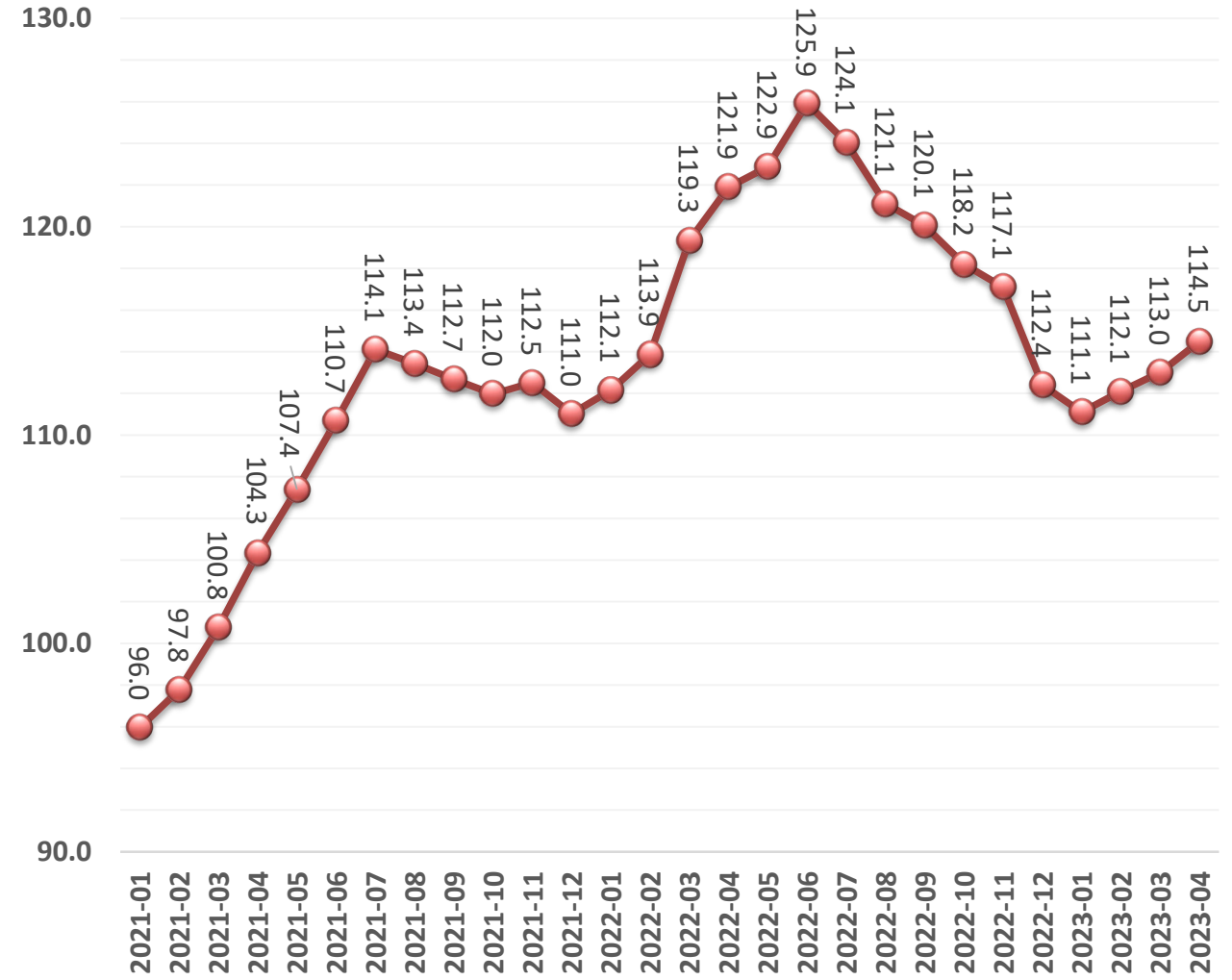


ƏT MƏHSULLARI



Antiinhişar və İstehlak
Bazarına Nəzarət
Dövlət Xidməti

- Ət Qiyməti İndeksi aprel ayında orta hesabla **114.5 bənd** təşkil edib:
 - ✓ mart ayına nisbətən **1.5 bənd (1.3%) artıb**;
 - ✓ ötən ilin müvafiq dövrü ilə müqayisədə **7.4 bənd (6.1%) azalıb**.
- Ət məhsulları üzrə qiymət indeksinin artmasının əsas səbəbləri:
 - ✓ ABŞ-da mal əti qiymətinin artması;
 - ✓ Asiyada yüksək tələbat fonunda quş əti qiymətinin artması;
 - ✓ Donuz əti qiymətinin artması.



ŞƏKƏR



Antiinhisar və İstehlak
Bazarına Nəzarət
Dövlət Xidməti

- Şəkər Qiymət İndeksi aprel ayında orta hesabla **149.4 bənd** təşkil edib:
 - ✓ mart ayına nisbətən **22.4 bənd (17.6 faiz) artıb**;
 - ✓ ötən ilin müvafiq dövrü ilə müqayisədə **27.9 bənd (23.0%) artıb**.
- Şəkər məhsulları üzrə qiymət indeksinin artmasının əsas səbəbləri:
 - ✓ Hindistan, Tayland və Çində şəkər istehsalının azalması fonunda tədarüklə bağlı yaranan çətinliklər;
 - ✓ Şəkər qamışı məhsuldarlığının gözləniləndən az olması;
 - ✓ Braziliya realının ABŞ dollarına qarşı güclənməsi nəticəsində şəkər qiymətinin artması;
 - ✓ Beynəlxalq neft qiymətlərinin yüksəlməsi.

