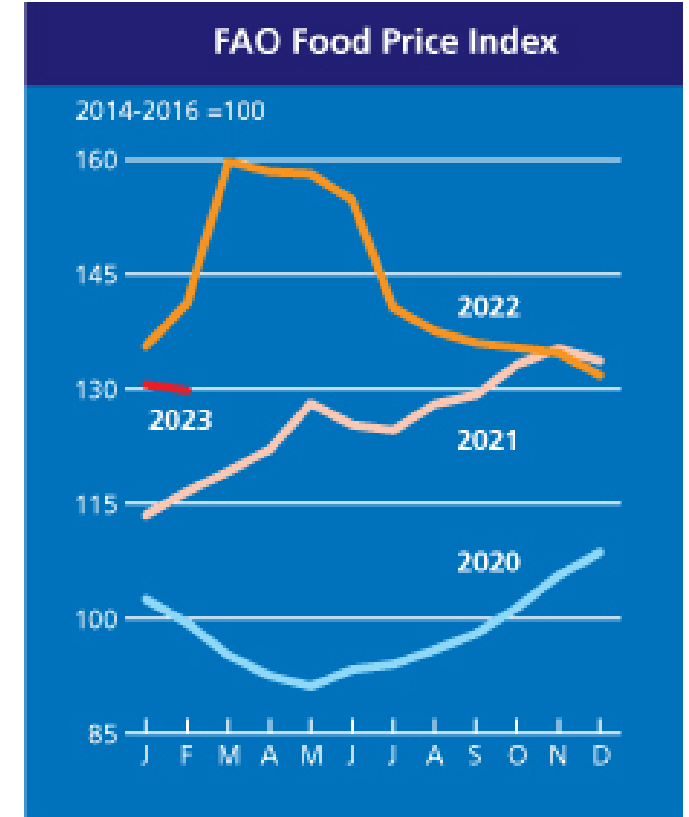




Azərbaycan Respublikasının
İqtisadiyyat Nazirliyi yanında
Antiinhisar və İstehlak Bazarına
Nəzarət Dövlət Xidməti

**BMT-nin ƏRZAQ və KƏND TƏSƏRRÜFATI TƏŞKİLATININ (FAO) 2023-cü ilin
MART AYINDA AÇIQLADIĞI ƏRZAQ QİYMƏTLƏRİNİN İNDEKSİ**

- FAO Ərzaq Qiymətləri İndeksi (FFPI) 2023-ci ilin fevral ayında orta hesabla **129.8-ə** bərabər olmuşdur. Bununla da ərzaq qiymətləri indeksi yanvar ayı ilə müqayisədə **0.6% azalıb** və **ötən ilin pik həddi olan mart ayı** ilə müqayisədə isə **18.7% azalıb**.
- Son qiymət azalmasının əsas səbəbləri:
 - ✓ Taxıl,
 - ✓ Ət,
 - ✓ Bitki yağları,
 - ✓ Süd məhsullarında olan qiymət azalmalarıdır.



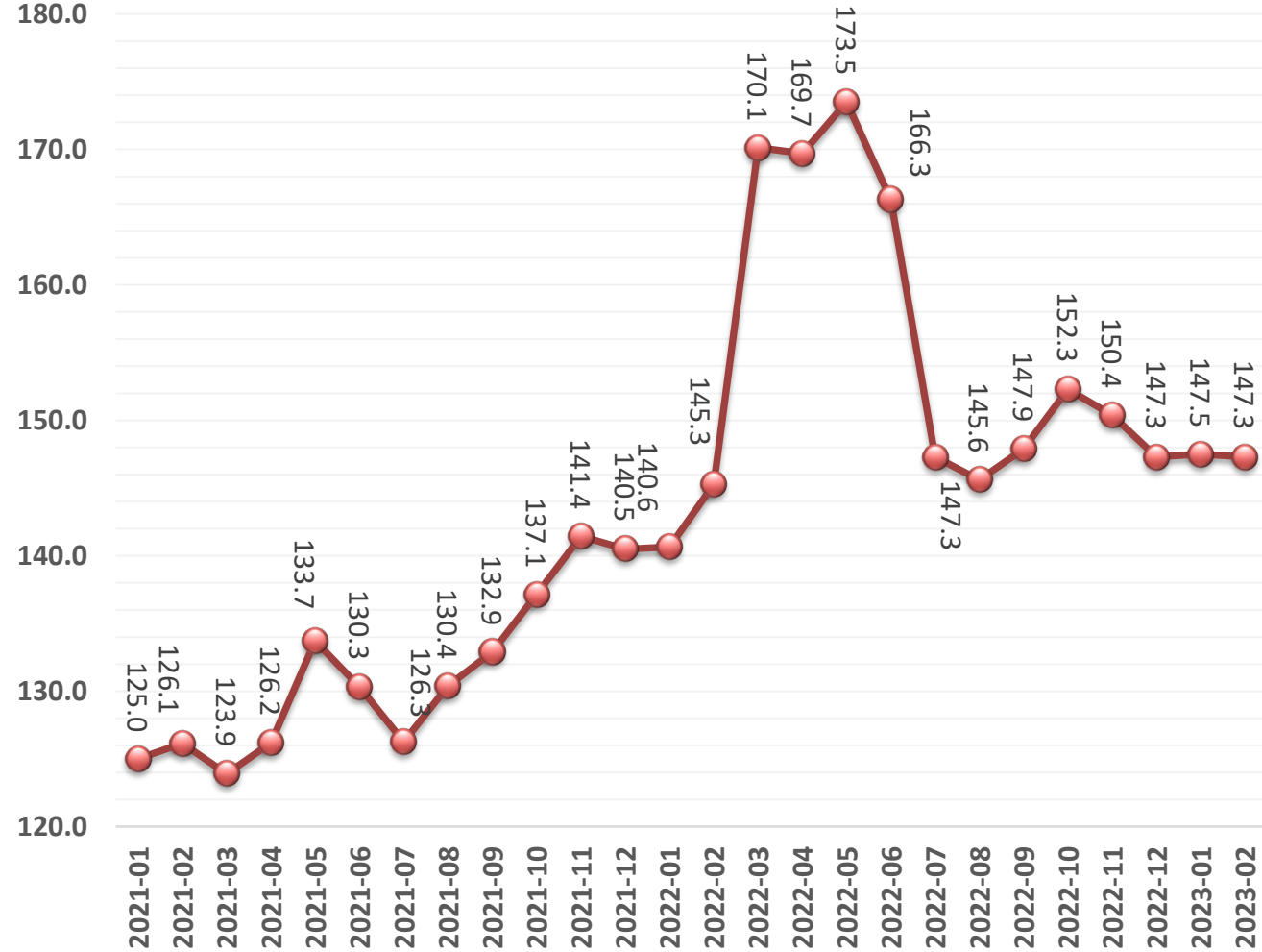
Qeyd: 2023-cü ilin yanvar - fevral ayları üzrə

Qeyd: Dövlət Xidməti tərəfindən aparılmış hesablamalara əsasən ötən ilin müvafiq dövrü (2022 fevral) ilə müqayisədə FAO Ərzaq Qiymətləri İndeksi (FFPI) 8.1% azalmışdır.

TAXIL MƏHSULLARI (DƏNLİ BİTKİLƏR)



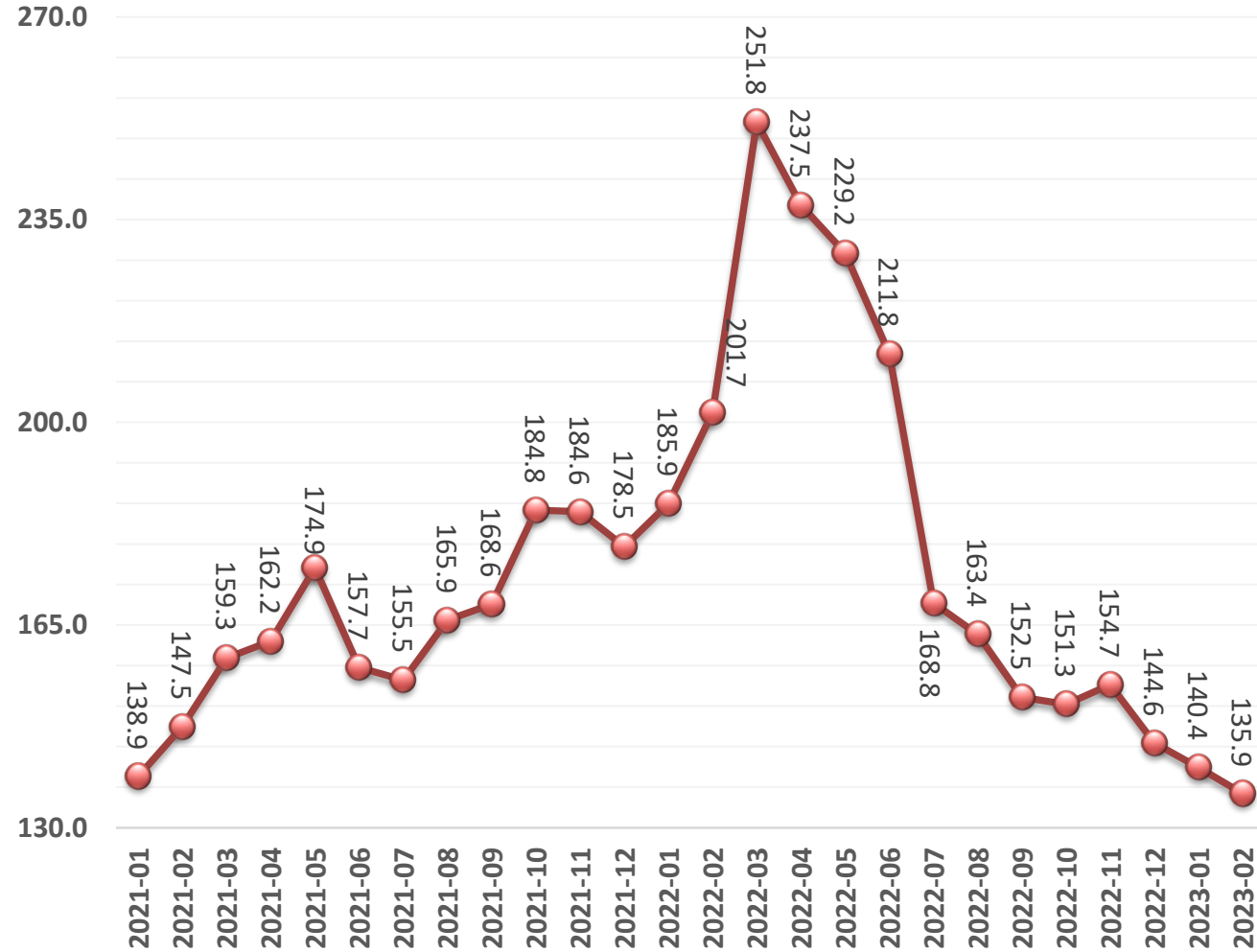
- Taxıl məhsullarının Qiymət İndeksi fevral ayında orta hesabla **147.3 bənd** təşkil edib:
 - ✓ 2023-ci il yanvar ayına nisbətən **0.2 bənd (0.1%) azalıb**;
 - ✓ ötən ilin müvafiq dövrü ilə müqayisədə **2.0 bənd (1.4%) artıb**.
- Taxıl məhsullarının qiymət indeksinin azalmasının əsas səbəbləri:
 - ✓ Cənub yarımkürəsində yığım mövsümü olması ilə əlaqədar arpa qiymətinin azalması;
 - ✓ Düyü və sorqo qiymətlərinin azalması.



BİTKİ YAĞLARI



- Bitki yağı Qiymətləri İndeksi fevral ayında orta hesabla **135.9 bənd** təşkil edib:
 - ✓ yanvar ayına nisbətən **4.5 bənd (3.2 %) azalıb**;
 - ✓ ötən ilin müvafiq dövrü ilə müqayisədə **65.8 bənd (32.6%) azalıb**.
- Bitki yağları qiymət indeksinin azalmasının əsas səbəbləri:
 - ✓ Qlobal tələbin azalması fonunda palma yağı qiymətinin azalması;
 - ✓ Günəbaxan və kolza yağlarının təklifinin artması nəticəsində qiymətlərinin azalması;
 - ✓ Soya qiymətinin azalması.

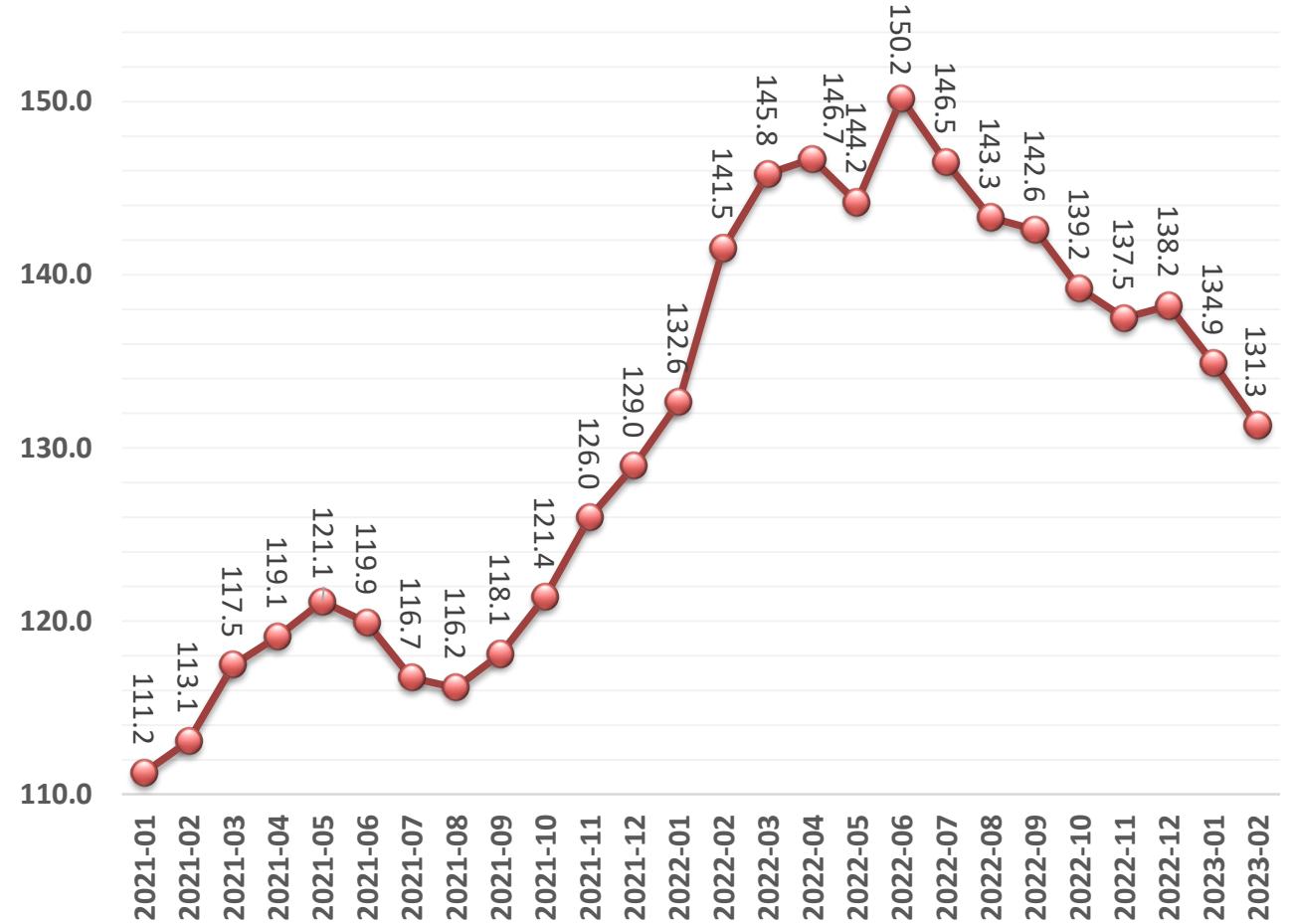


SÜD MƏHSULLARI



Antiinhişar və İstehlak
Bazarına Nəzarət
Dövlət Xidməti

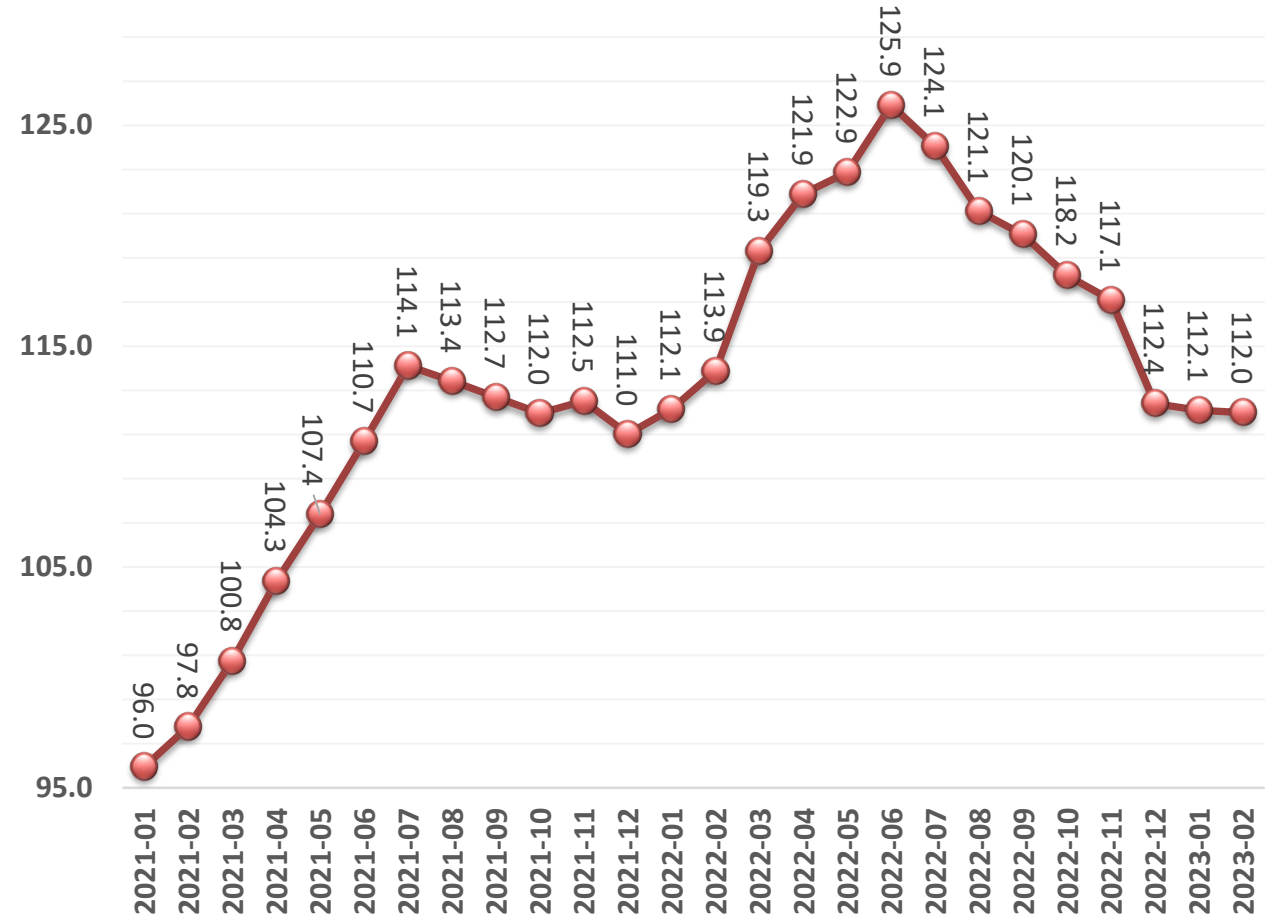
- Süd məhsullarının Qiymətləri İndeksi fevral ayında orta hesabla **131.3 bənd** təşkil edib:
 - ✓ yanvar ayı ilə müqayisədə **3.6 bənd (2.7%) azalıb**;
 - ✓ ötən ilin müvafiq dövrü ilə müqayisədə **10.2 bənd (7.2%) azalıb**.
- Süd məhsullarının qiymət indeksinin azalmasının əsas səbəbləri:
 - ✓ Kərə yağı və yağsız süd tozları qiymətlərinin kəskin azalması.



ƏT MƏHSULLARI



- Ət Qiyməti İndeksi fevral ayında orta hesabla **112.0 bənd** təşkil edib:
 - ✓ yanvar ayına nisbətən **0.1 bənd (0.1%) azalıb**;
 - ✓ ötən ilin müvafiq dövrü ilə müqayisədə **1.9 bənd (1.7%) azalıb**.
- Ət məhsulları üzrə qiymət indeksinin azalmasının əsas səbəbləri:
 - ✓ Quş əti qiymətinin azalması.



ŞƏKƏR



- Şəkər Qiymət İndeksi fevral ayında orta hesabla **124.9 bənd** təşkil edib:
 - ✓ yanvar ayına nisbətən **8.1 bənd (6.9 faiz) artıb**;
 - ✓ ötən ilin müvafiq dövrü ilə müqayisədə **14.4 bənd (13.0%) artıb**.
- Şəkər məhsulları üzrə qiymət indeksinin artmasının əsas səbəbləri:
 - ✓ Qlobal tələbin artması;
 - ✓ Hindistanın ixrac kvotasını azaltması.

