



Azərbaycan Respublikasının
İqtisadiyyat Nazirliyi yanında
Antiinhisar və İstehlak Bazarına
Nəzarət Dövlət Xidməti

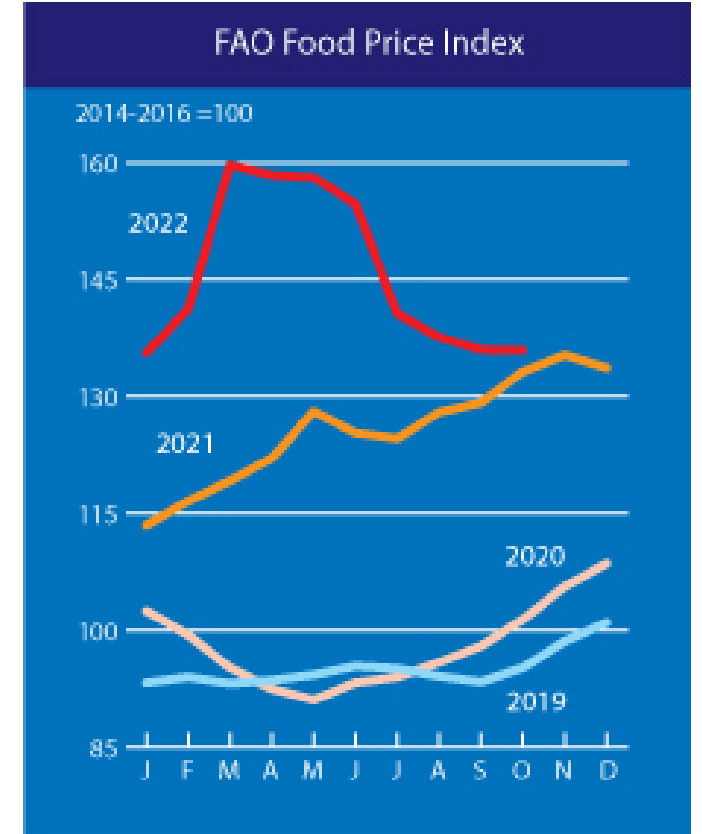
**BMT-nin ƏRZAQ və KƏND TƏSƏRRÜFATI TƏŞKİLATININ (FAO) 2022-ci ilin
NOYABR AYINDA AÇIQLADIĞI ƏRZAQ QIYMƏTLƏRİNİN İNDEKSİ**

ÜMUMİ MƏLUMAT



Antiinhisar və İstehlak
Bazarına Nəzarət
Dövlət Xidməti

- FAO Ərzaq Qiymətləri İndeksi (FFPI) 2022-ci ilin oktyabr ayında orta hesabla **135.9-a** bərabər olmuşdur. Bununla da ərzaq qiymətləri indeksi sentyabr ayı ilə müqayisədə **0.1% azalıb** və ötən ilin müvafiq dövrü ilə müqayisədə isə **2.0% artıb**.
- Son qiymət azalmasının əsas səbəbləri:
 - ✓ Bitki yağları,
 - ✓ Şəkər
 - ✓ Ət və süd məhsullarında olan qiymət azalmalarıdır.

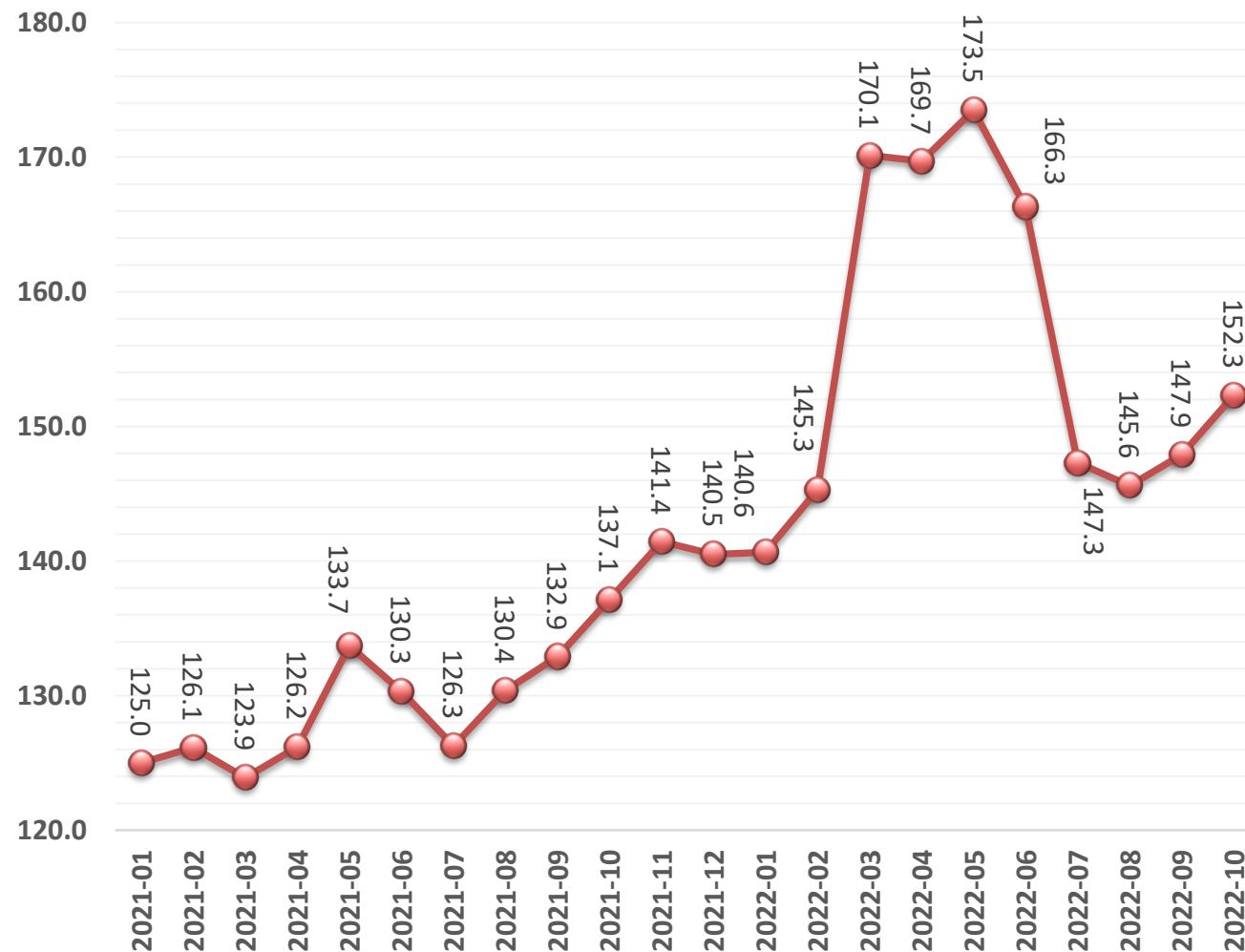


Qeyd: 2022-ci ilin yanvar - oktyabr ayları üzrə

TAXIL MƏHSULLARI (DƏNLİ BİTKİLƏR)



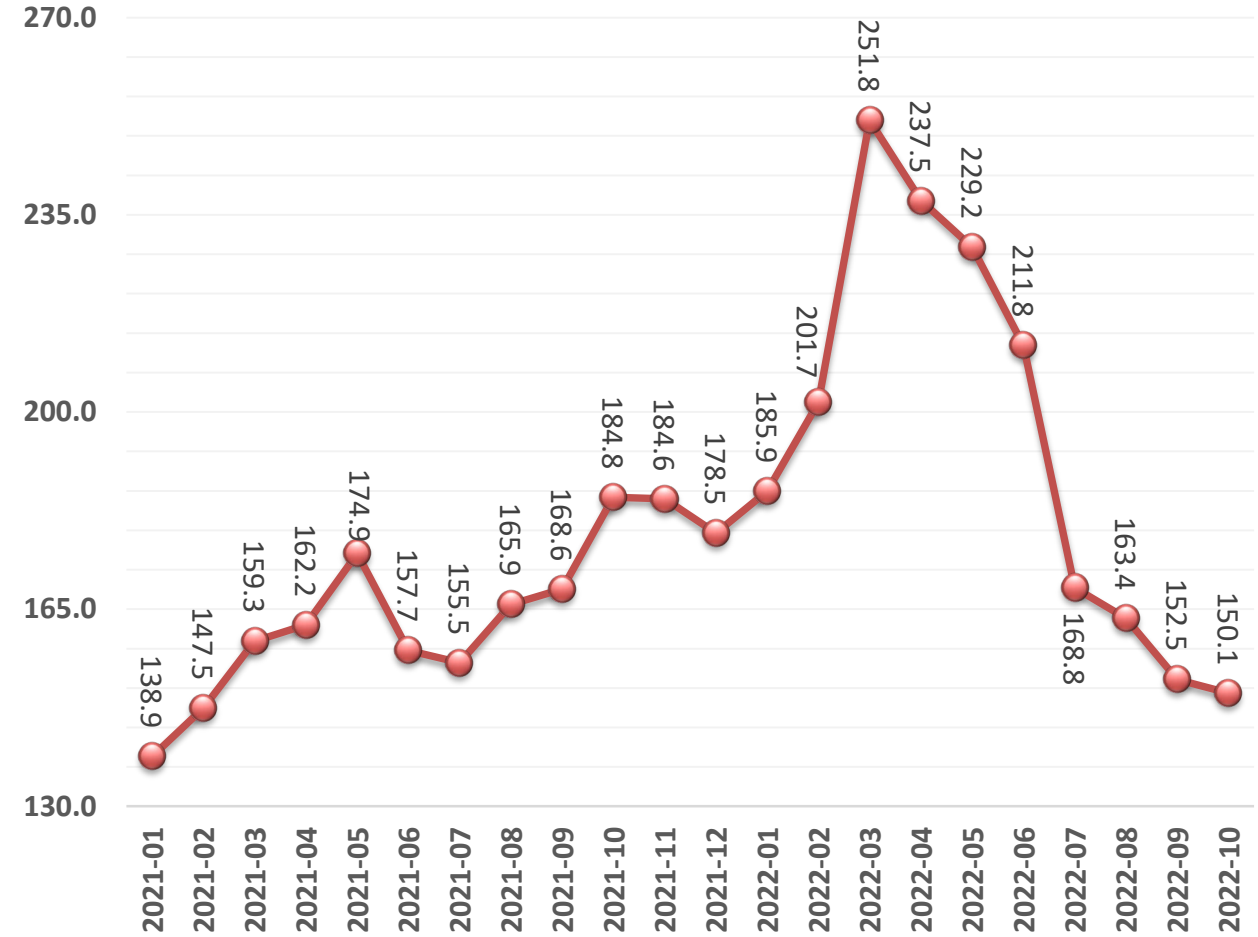
- Taxıl məhsullarının Qiymət İndeksi oktyabr ayında orta hesabla **152.3 bənd** təşkil edib:
 - ✓ 2022-ci il sentyabr ayına nisbətən **4.4 bənd (3.0%) artıb**;
 - ✓ ötən ilin müvafiq dövrü ilə müqayisədə **15.2 bənd (11.1%) artıb**.
- Taxıl məhsullarının qiymət indeksinin artmasının əsas səbəbləri:
 - ✓ Qara Dənizdə Taxıl Təşəbbüsü ilə bağlı davam edən qeyri-müəyyənliklər fonunda buğda qiymətinin artması;
 - ✓ Avropa və Amerika Birləşmiş Ştatlarında istehsal mühiti ilə bağlı çətinliklərin olması ilə qarğıdalı qiymətinin artması;
 - ✓ Arpa qiymətinin artması;
 - ✓ Düyü qiymətinin artması;
 - ✓ Sorqo qiymətinin artması.



BİTKİ YAĞLARI



- Bitki yağı Qiymətləri İndeksi oktyabr ayında orta hesabla **150.1 bənd** təşkil edib:
 - ✓ sentyabr ayına nisbətən **2.4 bənd (1.6 %) azalıb**;
 - ✓ ötən ilin müvafiq dövrü ilə müqayisədə **34.7 bənd (18.8%) azalıb**.
- Bitki yağları qiymət indeksinin azalmasının əsas səbəbləri:
 - ✓ Cənub-Şərqi Asiyada yüksək tədarük fonunda palma yağı qiymətinin azalması;
 - ✓ Soya və kolza yağı qiymətlərinin azalması.

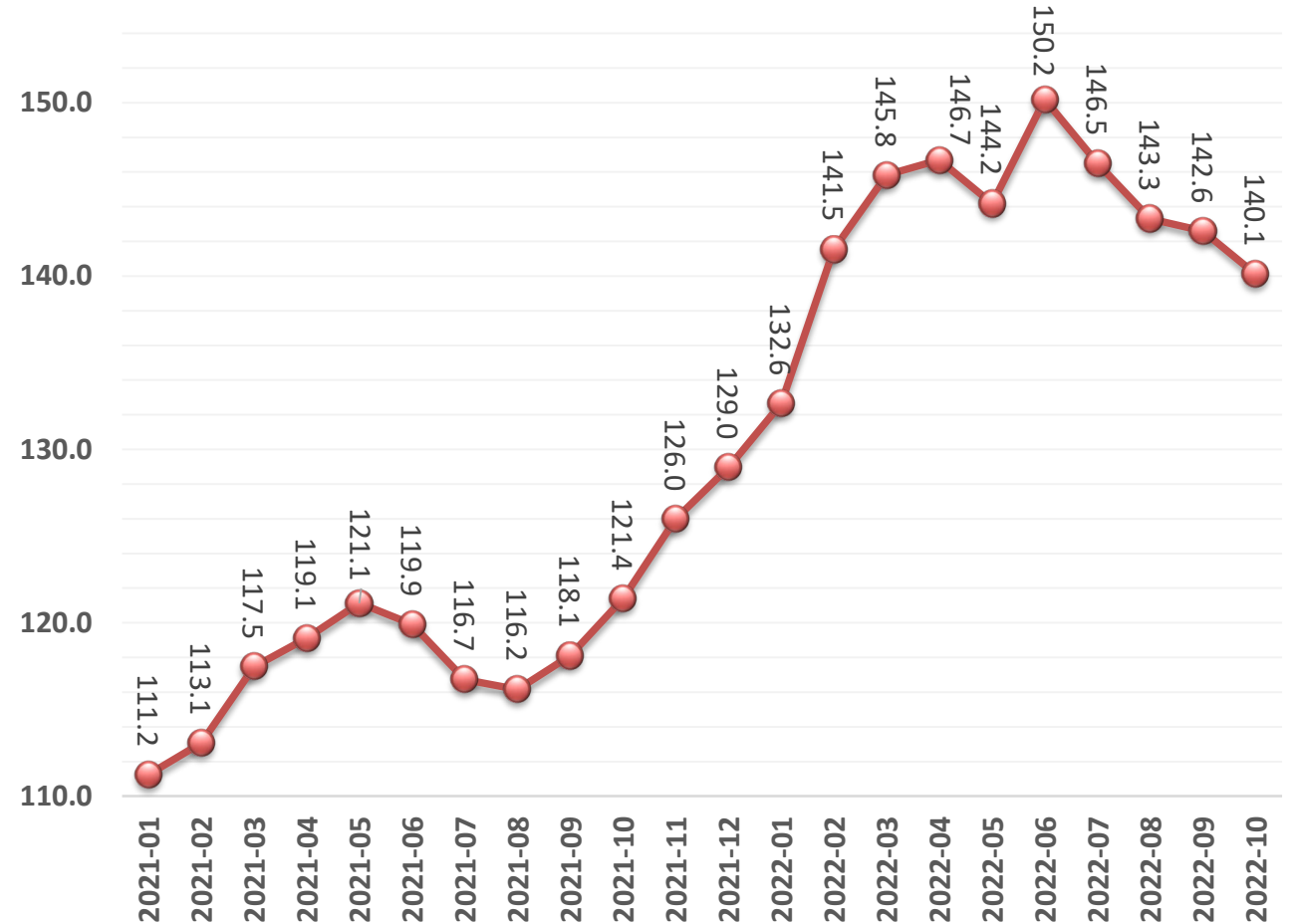


SÜD MƏHSULLARI



Antiinhisar və İstehlak
Bazarına Nəzarət
Dövlət Xidməti

- Süd məhsullarının Qiymətləri İndeksi oktyabr ayında orta hesabla **140.1 bənd** təşkil edib:
 - ✓ sentyabr ayı ilə müqayisədə **2.5 bənd (1.7%) azalıb**;
 - ✓ ötən ilin müvafiq dövrü ilə müqayisədə **18.7 bənd (15.4%) artıb**.
- Süd məhsullarının qiymət indeksinin azalmasının əsas səbəbləri:
 - ✓ Süd məhsullarına olan tələbin azalması;
 - ✓ Avronun ABŞ dollarına nisbətən zəifləməsi.

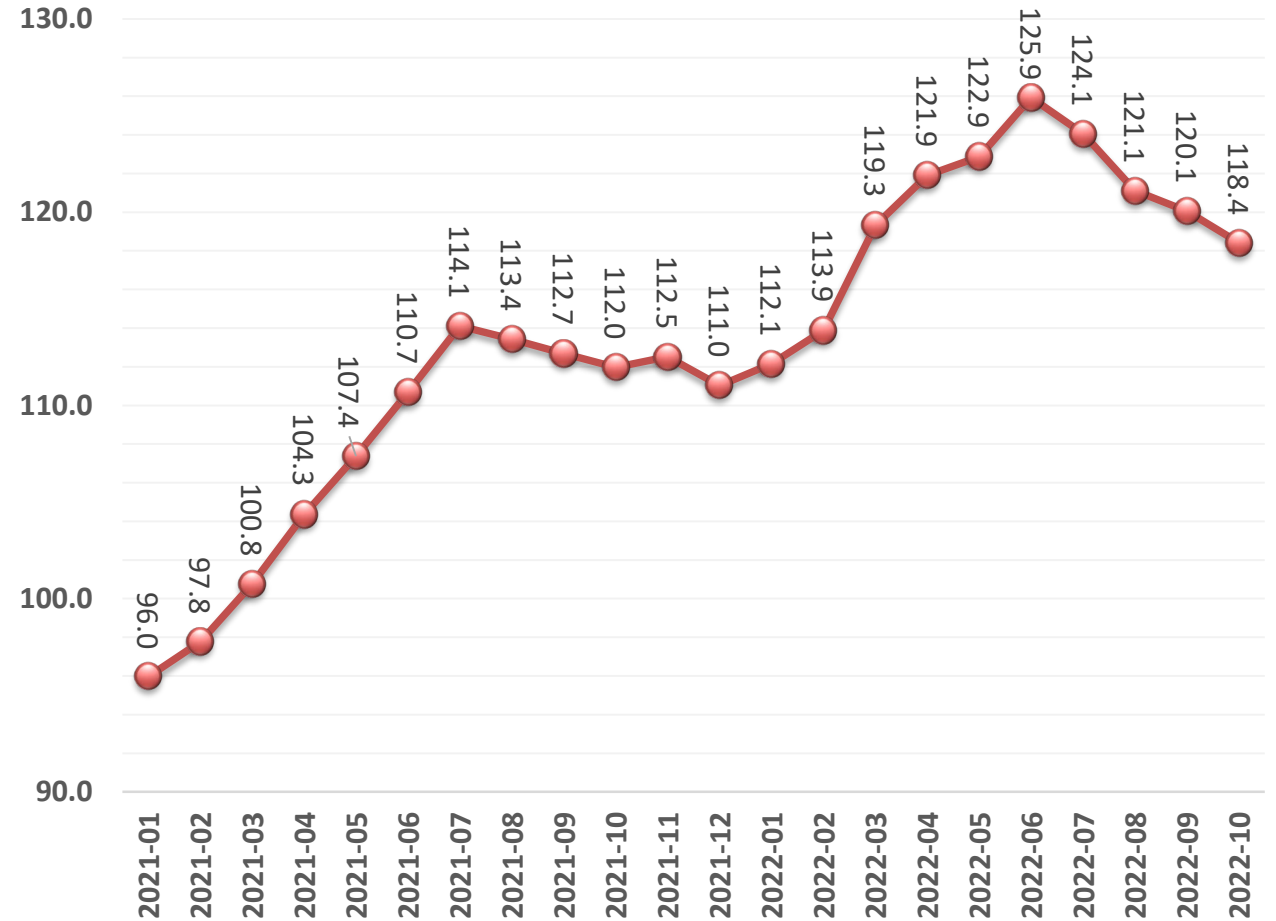


ƏT MƏHSULLARI



Antiinhisar və İstehlak
Bazarına Nəzarət
Dövlət Xidməti

- Ət Qiyməti İndeksi oktyabr ayında orta hesabla **118.4 bənd** təşkil edib:
 - ✓ sentyabr ayına nisbətən **1.6 bənd (1.4%) azalıb**;
 - ✓ ötən ilin müvafiq dövrü ilə müqayisədə **6.4 bənd (5.8%) artıb**.
- Ət məhsulları üzrə qiymət indeksinin azalmasının əsas səbəbləri:
 - ✓ Braziliyada və Okeaniyada artan tədarük fonunda mal əti qiymətinin azalması;
 - ✓ Quş əti qiymətinin azalması.



- Şəkər Qiymət İndeksi oktyabr ayında orta hesabla **109.0 bənd** təşkil edib:
 - ✓ sentyabr ayına nisbətən **0.7 bənd (0.6 faiz) azalıb**;
 - ✓ ötən ilin müvafiq dövrü ilə müqayisədə **10.1 bənd (8.5%) azalıb**.
- Şəkər məhsulları üzrə qiymət indeksinin azalmasının əsas səbəbləri:
 - ✓ Hindistanda istehsal perspektivlərin yaxşı olması;
- Şəkər məhsulları üzrə qiymət indeksini təzyiq altında saxlayan səbəblər:
 - ✓ İndoneziya və Çində yüksək tələbin yüksək olması;
 - ✓ Braziliyada etanol qiymətlərinin artması.

