



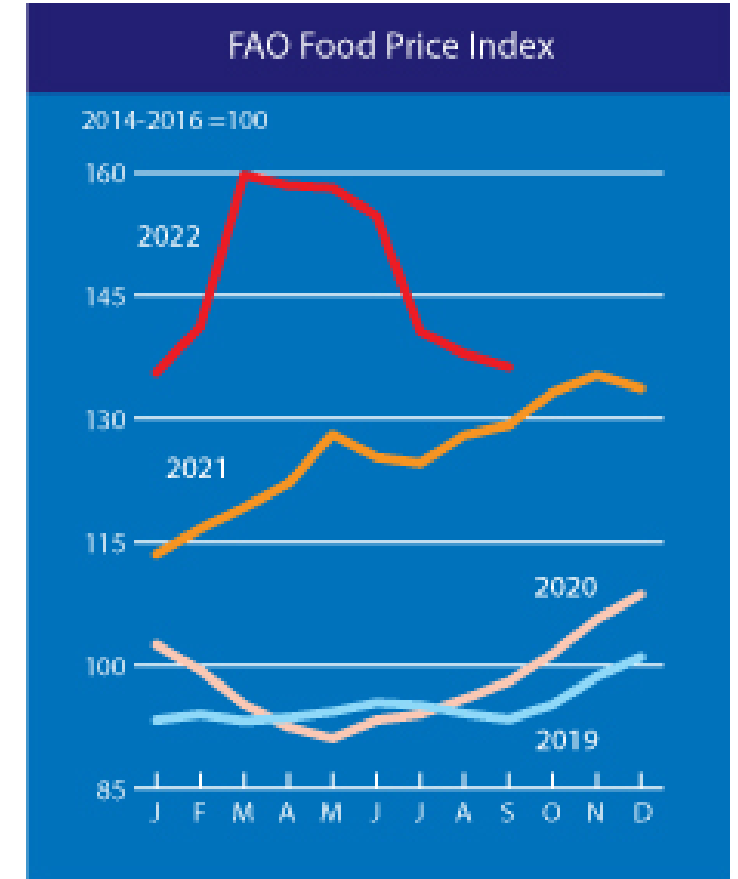
Azərbaycan Respublikasının  
İqtisadiyyat Nazirliyi yanında  
Antiinhisar və İstehlak Bazarına  
Nəzarət Dövlət Xidməti

**BMT-nin ƏRZAQ və KƏND TƏSƏRRÜFATI TƏŞKİLATININ (FAO) 2022-ci ilin  
OKTYABR AYINDA AÇIQLADIĞI ƏRZAQ QİYMƏTLƏRİNİN İNDEKSİ**

# ÜMUMİ MƏLUMAT



- FAO Ərzaq Qiymətləri İndeksi (FFPI) 2022-ci ilin sentyabr ayında orta hesabla **136.3-ə** bərabər olmuşdur. Bununla da ərzaq qiymətləri indeksi avqust ayı ilə müqayisədə **1.1% azalıb** və ötən ilin müvafiq dövrü ilə müqayisədə isə **5.5% artıb**.
- Son qiymət azalmasının əsas səbəbləri:
  - ✓ Bitki yağları,
  - ✓ Şəkər
  - ✓ Ət və süd məhsullarında olan qiymət azalmalarıdır.

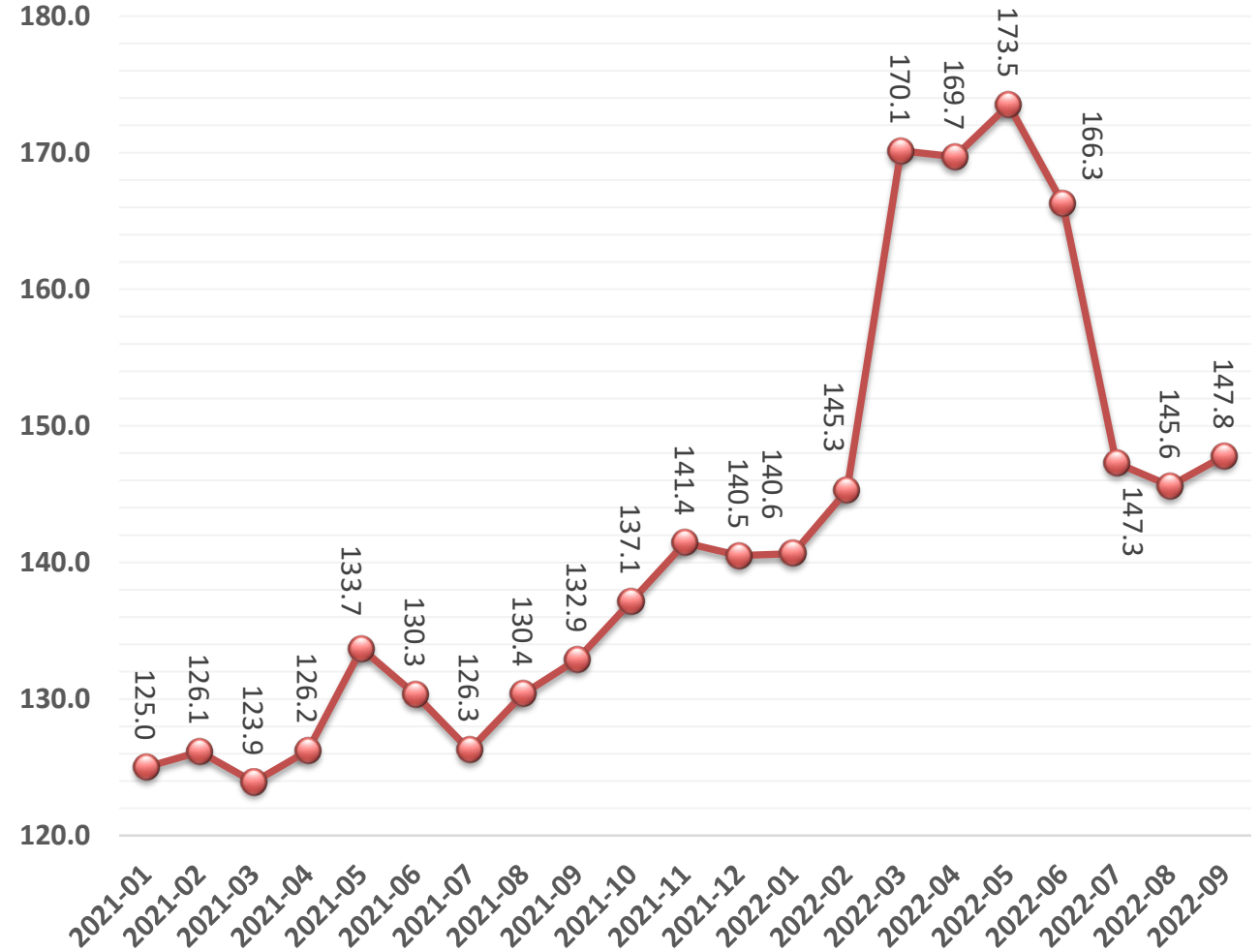


Qeyd: 2022-ci ilin yanvar - sentyabr ayları üzrə

# TAXIL MƏHSULLARI (DƏNLİ BİTKİLƏR)



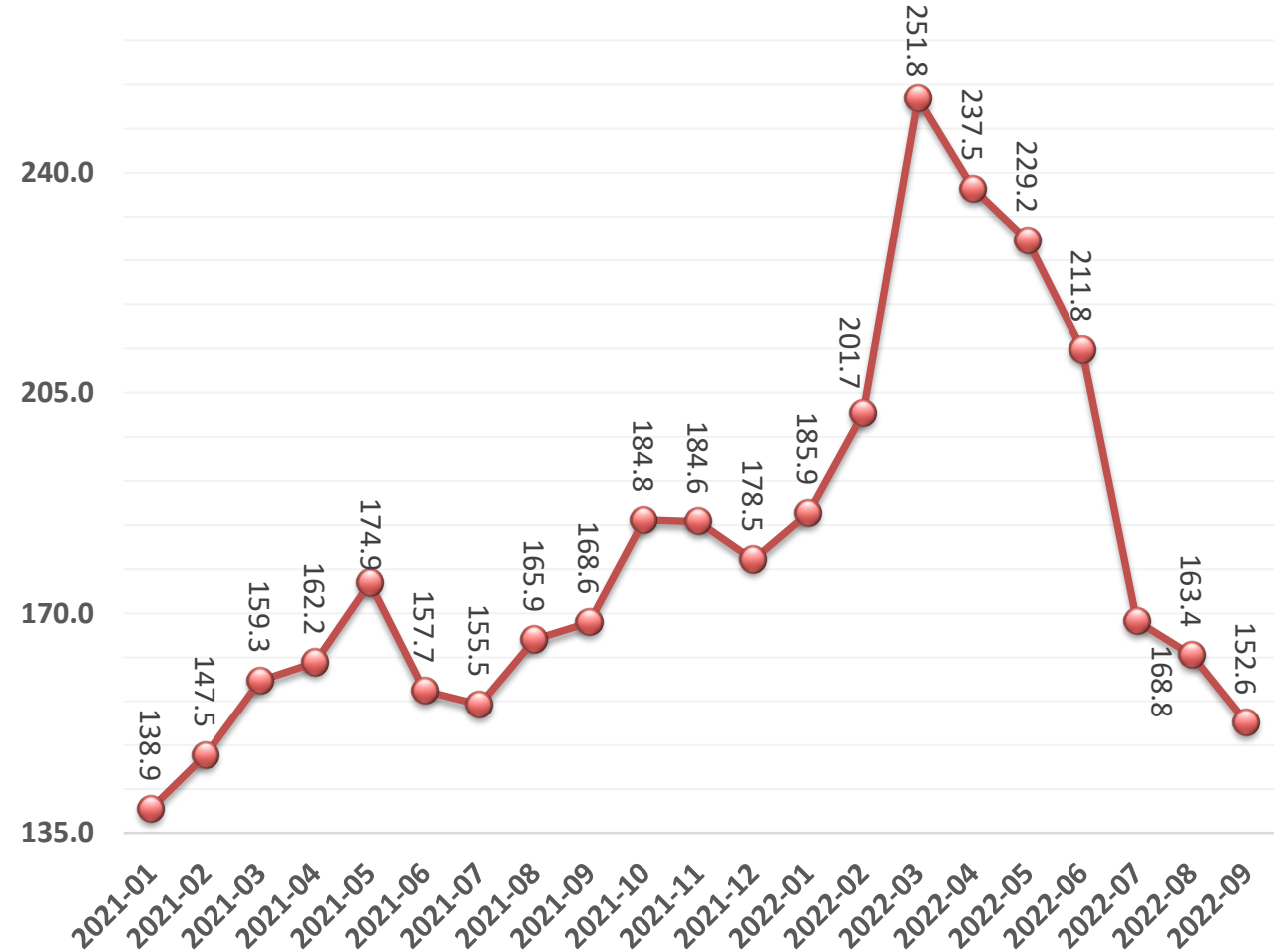
- Taxıl məhsullarının Qiymət İndeksi sentyabr ayında orta hesabla **147.8 bənd** təşkil edib:
  - ✓ 2022-ci il avqust ayına nisbətən **2.2 bənd (1.5%) artıb**;
  - ✓ ötən ilin müvafiq dövrü ilə müqayisədə **14.9 bənd (11.2%) artıb**.
- Taxıl məhsullarının qiymət indeksinin artmasının əsas səbəbləri:
  - ✓ Qara Dəniz və Ukraynada taxıl ixracı ilə bağlı qeyri-müəyyənliklərin olması;
  - ✓ Argentina və Amerika Birləşmiş Ştatlarında istehsal mühiti ilə bağlı çətinliklərin olması;
  - ✓ Düyü qiymətinin artması;
  - ✓ Sorqo qiymətinin artması.



# BİTKİ YAĞLARI



- Bitki Yağı Qiymətləri İndeksi sentyabr ayında orta hesabla **152.6 bənd** təşkil edib:
  - ✓ avqust ayına nisbətən **10.8 bənd (6.6 %)** azalıb;
  - ✓ ötən ilin müvafiq dövrü ilə müqayisədə **16.0 bənd (9.5%)** azalıb.
- Bitki yağları qiymət indeksinin azalmasının əsas səbəbləri:
  - ✓ Cənub-Şərqi Asiyada palma yağı tədarükünün artması;
  - ✓ Qara Dənizdə ixracatın artması ilə günəbaxan yağının qiymətinin azalması;
  - ✓ Soya və kolza yağı qiymətlərinin azalması.

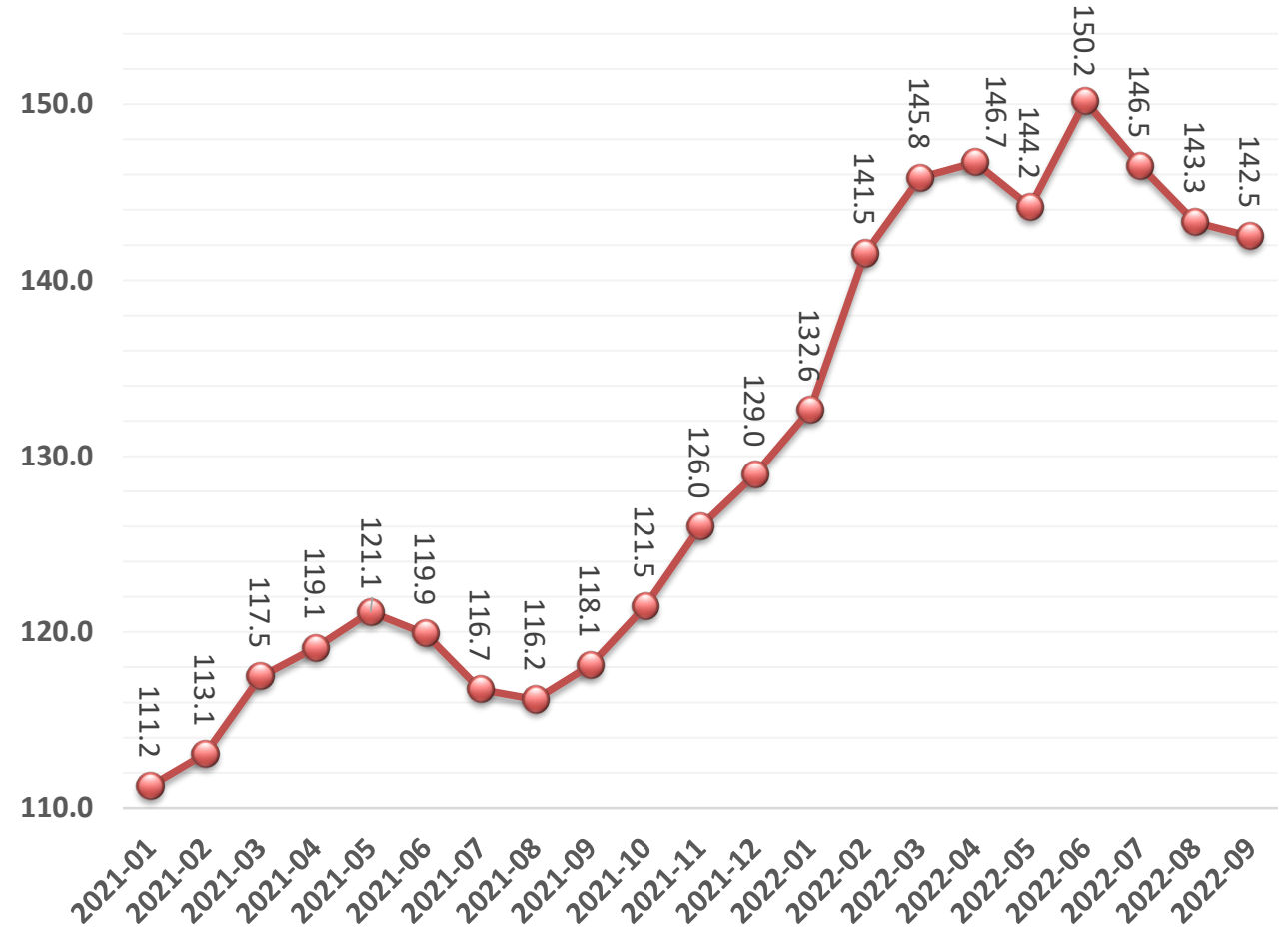


# SÜD MƏHSULLARI



Antiinhisar və İstehlak  
Bazarına Nəzarət  
Dövlət Xidməti

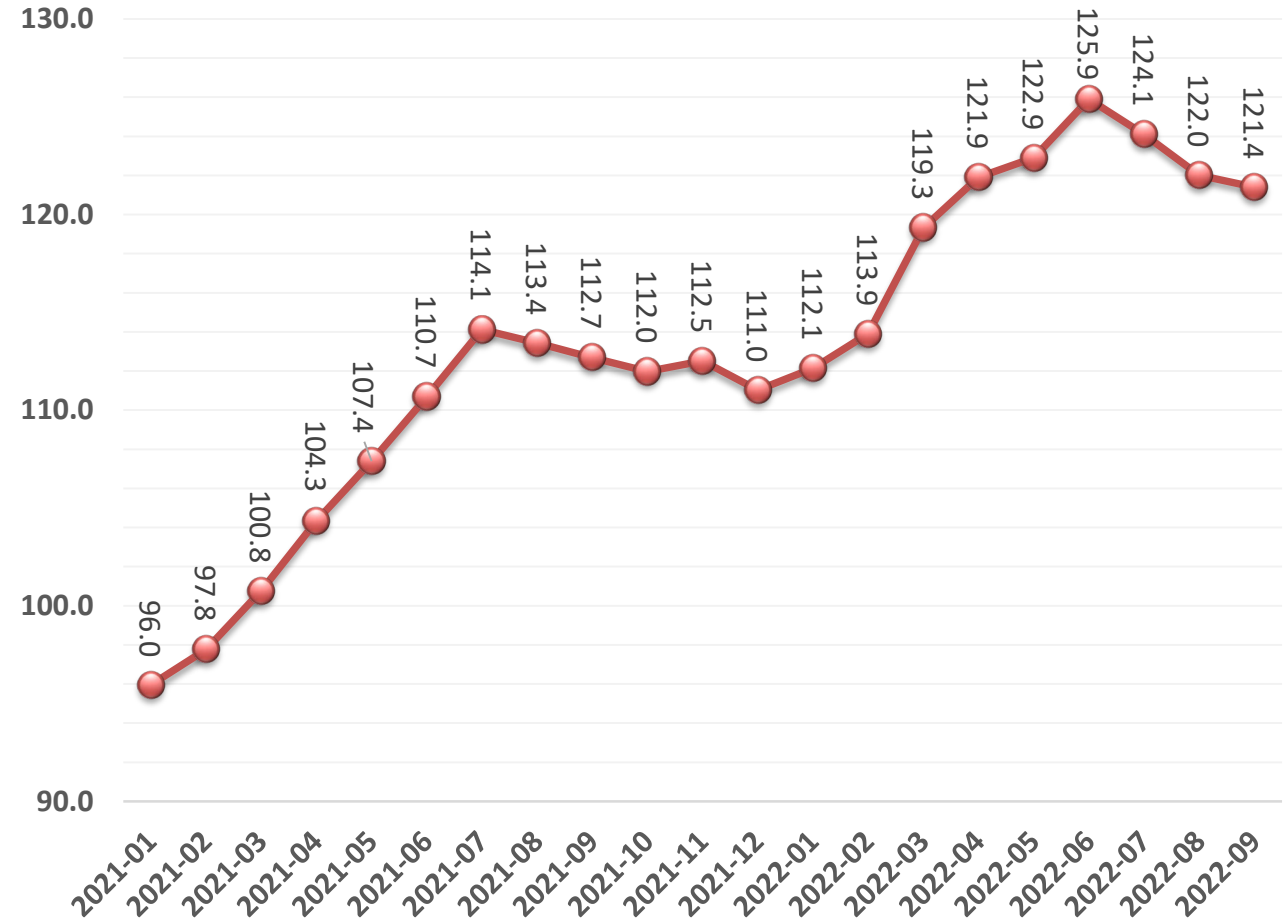
- Süd məhsullarının Qiymətləri İndeksi sentyabr ayında orta hesabla **142.5 bənd** təşkil edib:
  - ✓ avqust ayı ilə müqayisədə **0.8 bənd (0.6%) azalıb**;
  - ✓ ötən ilin müvafiq dövrü ilə müqayisədə **24.4 bənd (20.7%) artıb**.
- Süd məhsullarının qiymət indeksinin azalmasının əsas səbəbləri:
  - ✓ Avronun ABŞ dollarına qarşı zəifləməsi nəticəsində süd qiymətlərinin azalması.



# ƏT MƏHSULLARI



- Ət Qiyməti İndeksi sentyabr ayında orta hesabla **121.4 bənd** təşkil edib:
  - ✓ avqust ayına nisbətən **0.6 bənd (0.5%) azalıb**;
  - ✓ ötən ilin müvafiq dövrü ilə müqayisədə **8.7 bənd (7.7%) artıb**.
- Ət məhsulları üzrə qiymət indeksinin azalmasının əsas səbəbləri:
  - ✓ Artan inək əti ixracı fonunda inək əti qiymətinin azalması;
  - ✓ Mal əti qiymət kotirovkaların azalması;
  - ✓ Quş əti qiymətinin azalması.



- Şəkər Qiymət İndeksi sentyabr ayında orta hesabla **109.7 bənd** təşkil edib:
  - ✓ avqust ayına nisbətən **0.8 bənd (0.7 faiz) azalıb**;
  - ✓ ötən ilin müvafiq dövrü ilə müqayisədə **11.5 bənd (9.5%) azalıb**.
- Şəkər məhsulları üzrə qiymət indeksinin azalmasının əsas səbəbləri:
  - ✓ Braziliyada istehsal perspektivlərin yaxşı olması;
  - ✓ Braziliyada etanol qiymətlərinin düşməsi;
  - ✓ Braziliya realının ABŞ dollarına qarşı zəifləməsi.

