



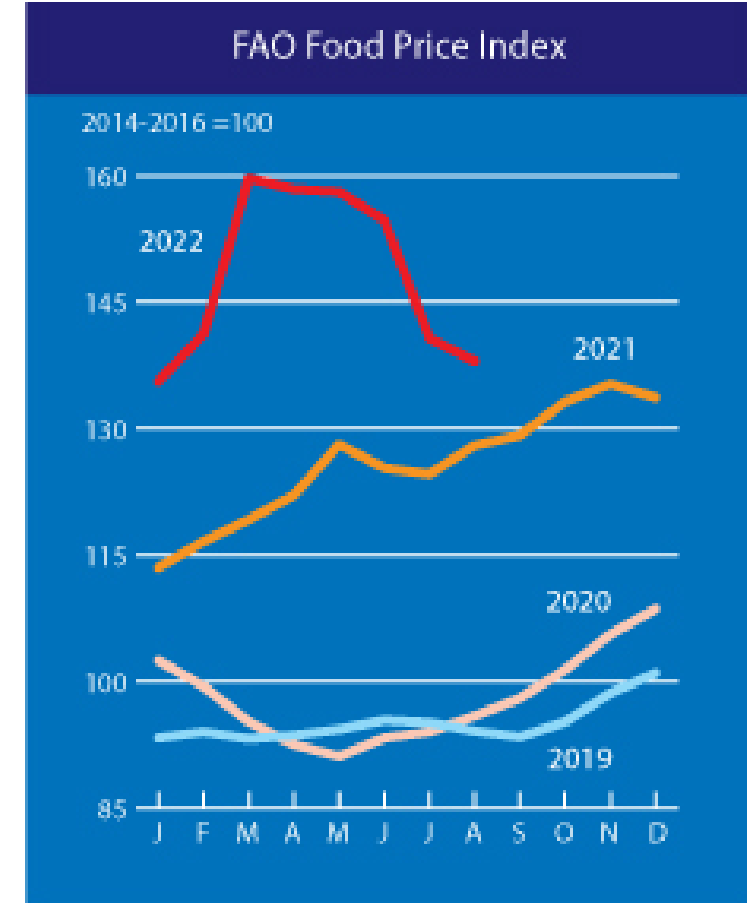
Azərbaycan Respublikasının
İqtisadiyyat Nazirliyi yanında
Antiinhisar və İstehlak Bazarına
Nəzarət Dövlət Xidməti

**BMT-nin ƏRZAQ və KƏND TƏSƏRRÜFATI TƏŞKİLATININ (FAO) 2022-ci ilin
SENTYABR AYINDA AÇIQLADIĞI ƏRZAQ QİYMƏTLƏRİNİN İNDEKSİ**

ÜMUMİ MƏLUMAT



- FAO Ərzaq Qiymətləri İndeksi (FFPI) 2022-ci ilin avqust ayında orta hesabla **138.0-a** bərabər olmuşdur. Bununla da ərzaq qiymətləri indeksi iyul ayı ilə müqayisədə **1.9% azalıb** və ötən ilin müvafiq dövrü ilə müqayisədə isə **7.9% artıb**.
- Son qiymət azalmasının əsas səbəbləri ***bütün indekslər üzrə*** azalmaların olmasıdır.

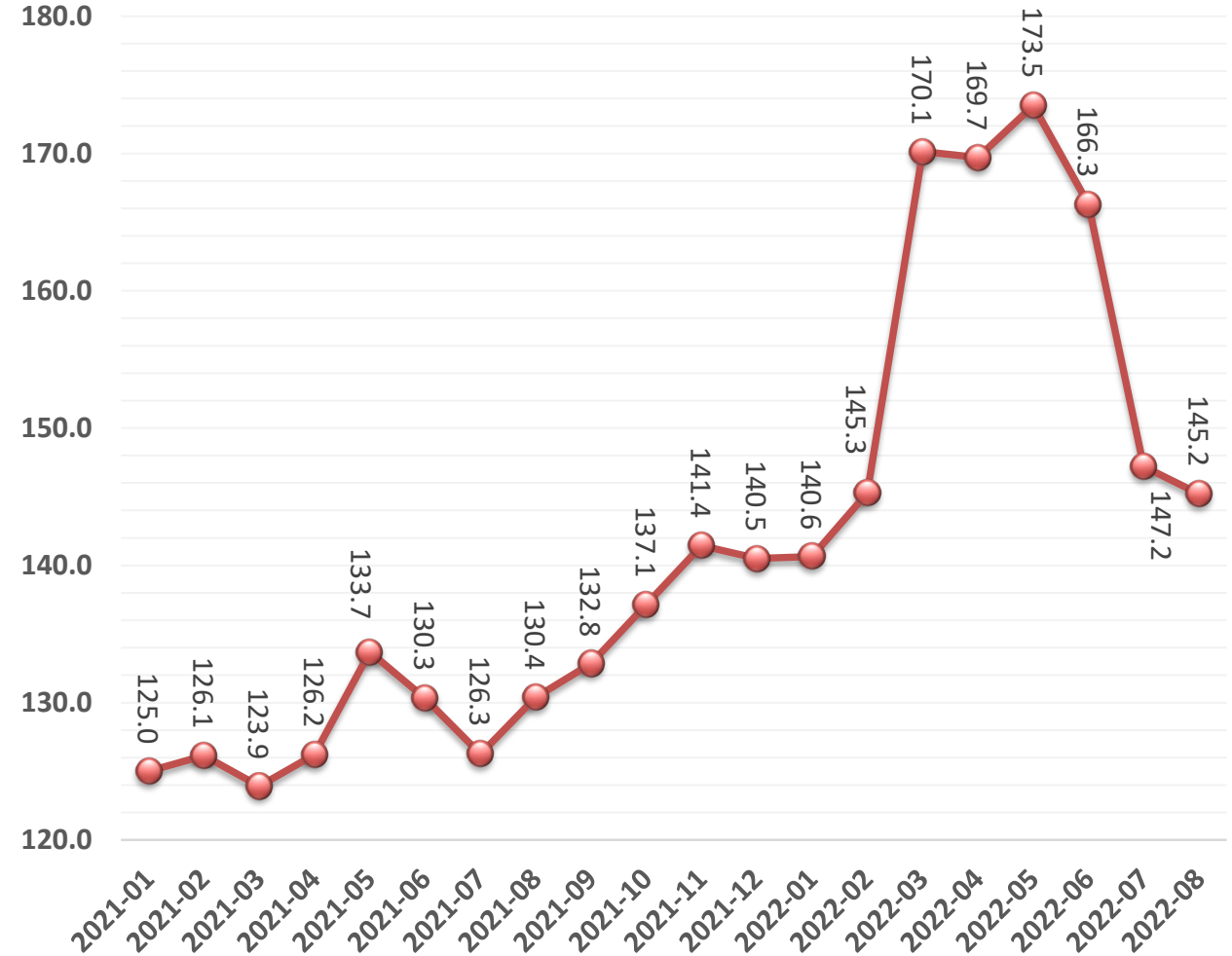


Qeyd: 2022-ci ilin yanvar - avqust ayları üzrə

TAXIL MƏHSULLARI (DƏNLİ BİTKİLƏR)



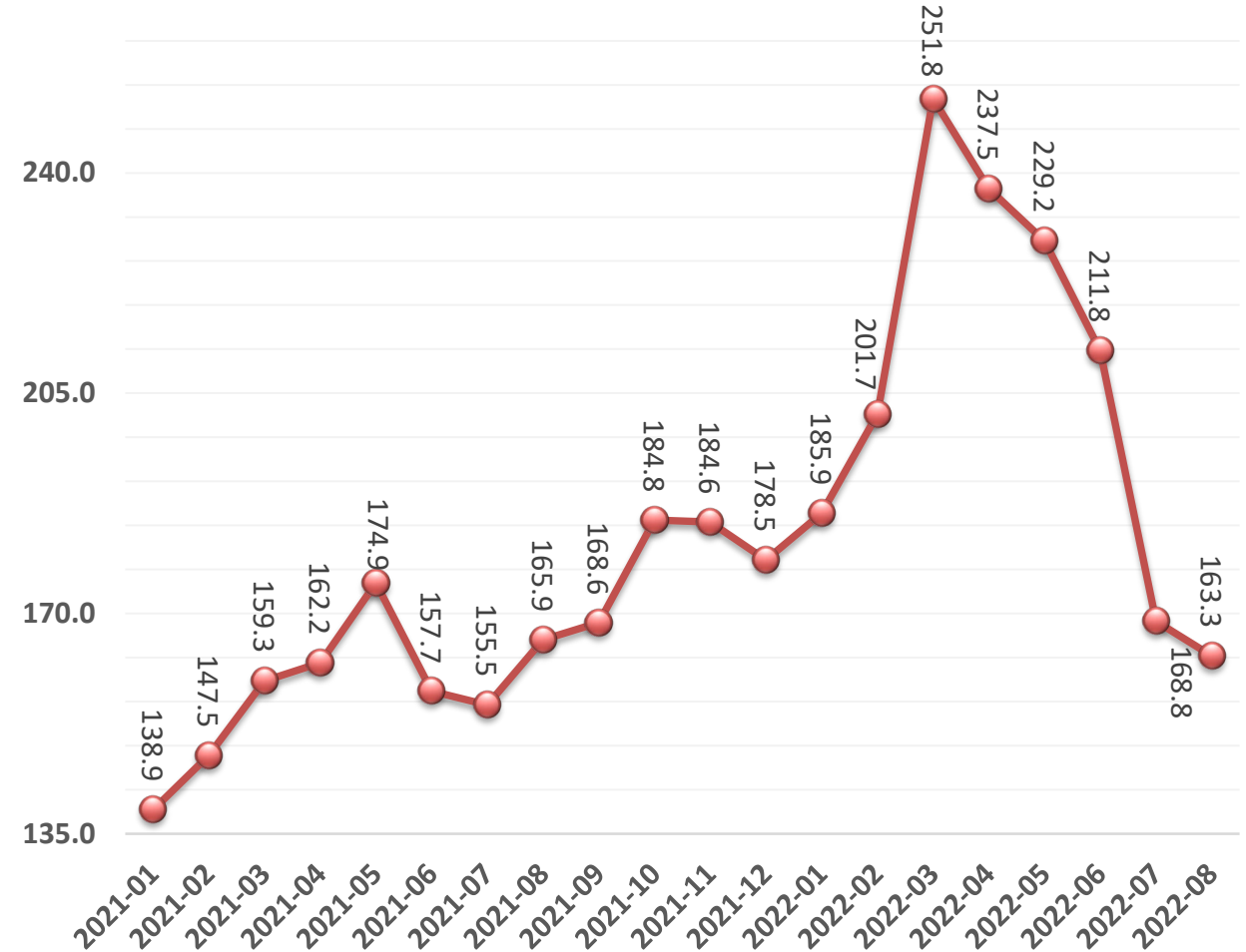
- Taxıl məhsullarının Qiymət İndeksi avqust ayında orta hesabla **145.2 bənd** təşkil edib:
 - ✓ 2022-ci il iyul ayına nisbətən **2.0 bənd (1.4%) azalıb**;
 - ✓ ötən ilin müvafiq dövrü ilə müqayisədə **14.8 bənd (11.4%) artıb**.
- Taxıl məhsullarının qiymət indeksinin azalmasının əsas səbəbləri:
 - ✓ Şimal yarımkürəsində tədarük (yığım) mövsümünün olması;
 - ✓ Kanada, Amerika Birləşmiş Ştatları və Rusiya Federasiyasında istehsal mühitinin yaxşılaşması;
 - ✓ Qara Dənizdə limanların fəaliyyətə başlaması;
 - ✓ Sorqo və arpa qiymətlərinin azalması.



BİTKİ YAĞLARI



- Bitki yağı Qiymətləri İndeksi avqust ayında orta hesabla **163.3 bənd** təşkil edib:
 - ✓ iyul ayına nisbətən **5.5 bənd (3.3 %) azalıb**;
 - ✓ ötən ilin müvafiq dövrü ilə müqayisədə **2.6 bənd (1.5%) azalıb**.
- Bitki yağları qiymət indeksinin azalmasının əsas səbəbləri:
 - ✓ İndoneziyadan palma yağı ixracının artması;
 - ✓ Ukraynada dəniz limanların fəaliyyətini bərpası nəticəsində günəbaxan yağının qiymətinin azalması;
 - ✓ Kolza yağı qiymətinin azalması.

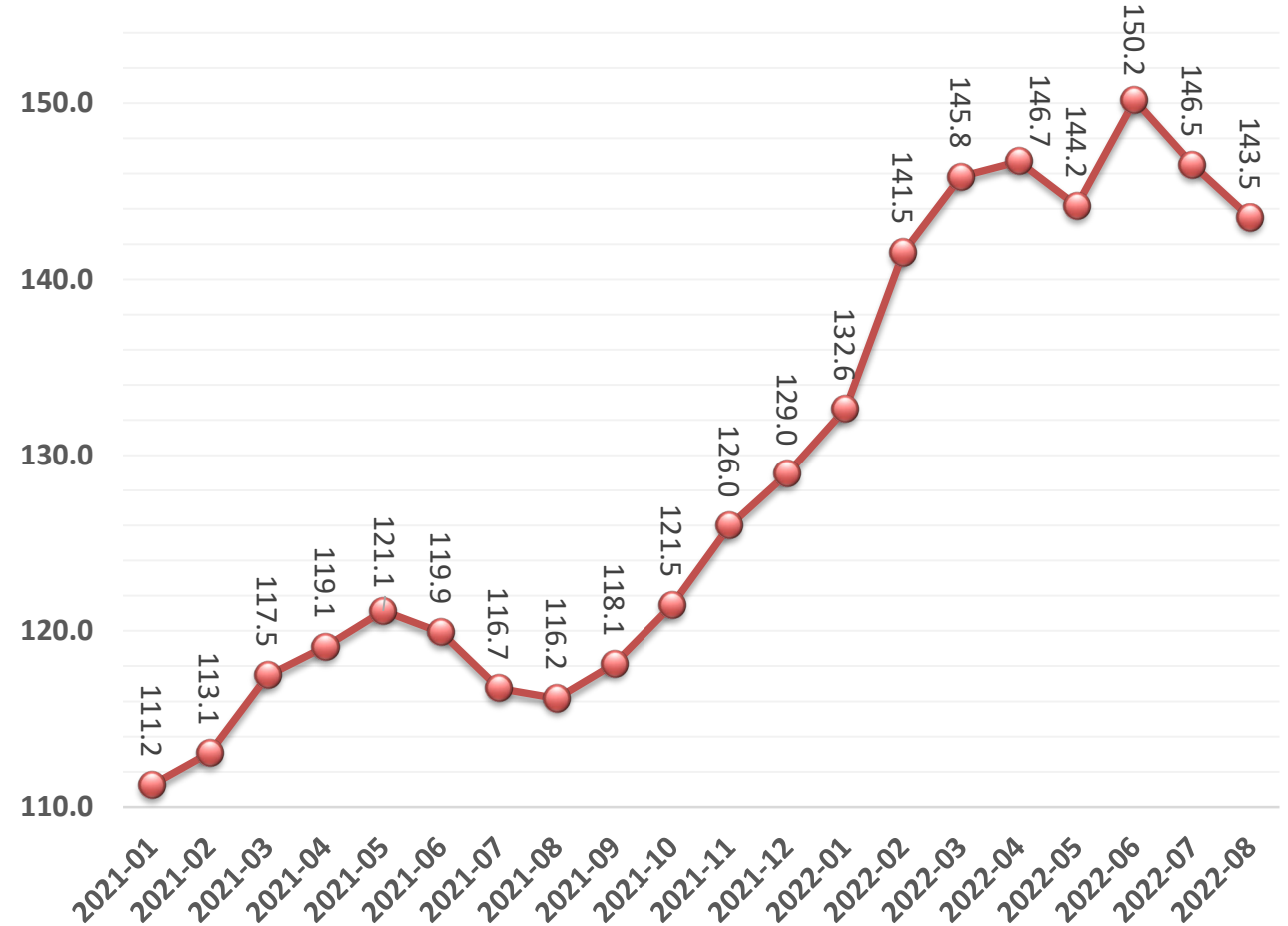


SÜD MƏHSULLARI



Antiinhişar və İstehlak
Bazarına Nəzarət
Dövlət Xidməti

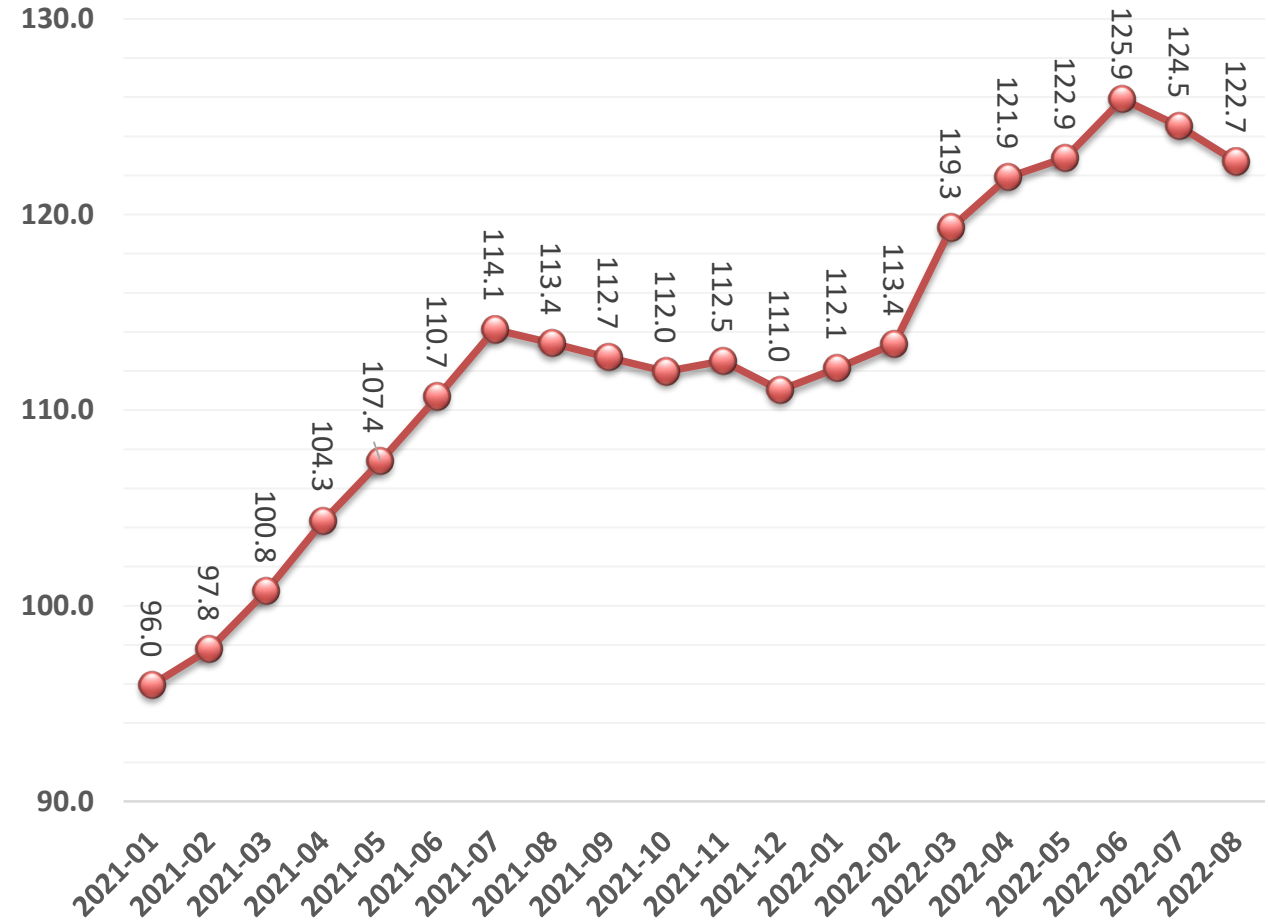
- Süd məhsullarının Qiymətləri İndeksi avqust ayında orta hesabla **143.5 bənd** təşkil edib:
 - ✓ iyul ayı ilə müqayisədə **3.0 bənd (2.0%) azalıb**;
 - ✓ ötən ilin müvafiq dövrü ilə müqayisədə **27.3 bənd (23.5%) artıb**.
- Süd məhsullarının qiymət indeksinin azalmasının əsas səbəbləri:
 - ✓ Süd tozu və kərə yağına olan tələbin azalması;
 - ✓ Yeni Zelandiyadan süd təklifinin artması.



ƏT MƏHSULLARI



- Ət Qiyməti İndeksi avqust ayında orta hesabla **122.7 bənd** təşkil edib:
 - ✓ iyul ayına nisbətən **1.8 bənd (1.5%) azalıb**;
 - ✓ ötən ilin müvafiq dövrü ilə müqayisədə **9.3 bənd (8.2%) artıb**.
- Ət məhsulları üzrə qiymət indeksinin azalmasının əsas səbəbləri:
 - ✓ Artan mal əti tədarükü fonunda mal əti qiymətinin azalması;
 - ✓ Quş əti təklifinin artması.



- Şəkər Qiymət İndeksi avqust ayında orta hesabla **110.4 bənd** təşkil edib:
 - ✓ iyul ayına nisbətən **2.4 bənd (2.1 faiz) azalıb**;
 - ✓ ötən ilin müvafiq dövrü ilə müqayisədə **10.1 bənd (8.4%) azalıb**.
- Şəkər məhsulları üzrə qiymət indeksinin azalmasının əsas səbəbləri:
 - ✓ Hindistandan şəkər ixracının artması.
- Şəkər məhsulları üzrə qiymət indeksini təzyiq altında saxlayan amillər:
 - ✓ Braziliyada etanol qiymətlərinin artması;
 - ✓ Braziliyada şəkər istehsalının az olması;
 - ✓ Braziliya realının ABŞ dollarına qarşı möhkəmlənməsi.

