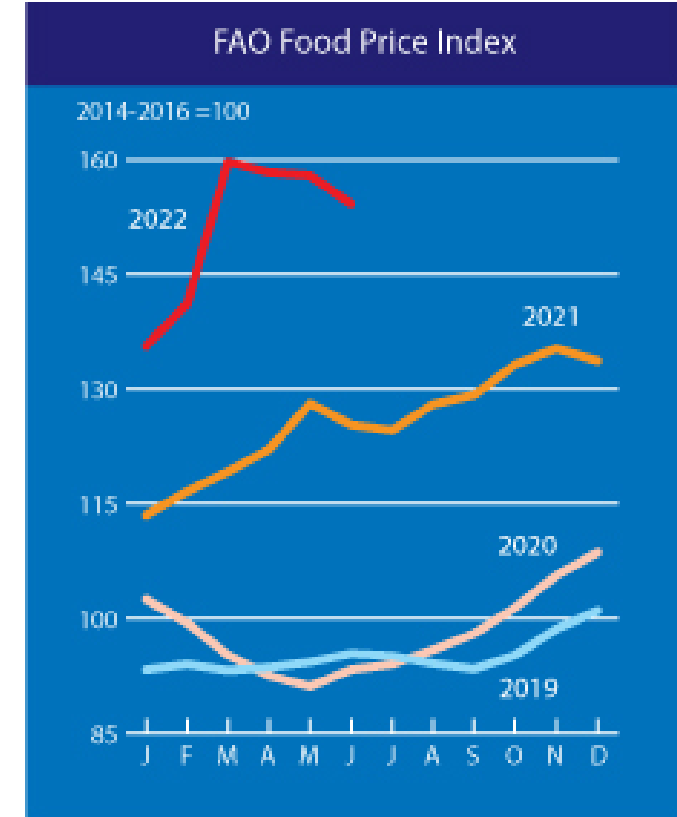




Azərbaycan Respublikasının
İqtisadiyyat Nazirliyi yanında
Antiinhisar və İstehlak Bazarına
Nəzarət Dövlət Xidməti

**BMT-nin ƏRZAQ və KƏND TƏSƏRRÜFATI TƏŞKİLATININ (FAO) 2022-ci ilin
İYUL AYINDA AÇIQLADIĞI ƏRZAQ QİYMƏTLƏRİNİN İNDEKSİ**

- FAO Ərzaq Qiymətləri İndeksi (FFPI) 2022-ci ilin iyun ayında orta hesabla **154.2-ə** bərabər olmuşdur. Bununla da ərzaq qiymətləri indeksi may ayı ilə müqayisədə **2.3% azalıb** və ötən ilin müvafiq dövrü ilə müqayisədə isə **23.1% artıb**.
- Son qiymət azalmasının əsas səbəbləri:
 - ✓ *bitki yağları*
 - ✓ *taxıl məhsulları*
 - ✓ *şəkər indekslərində olan azalmalardır.*
- *Süd və ət məhsullarında* isə qiymət artımları müşahidə olunur.

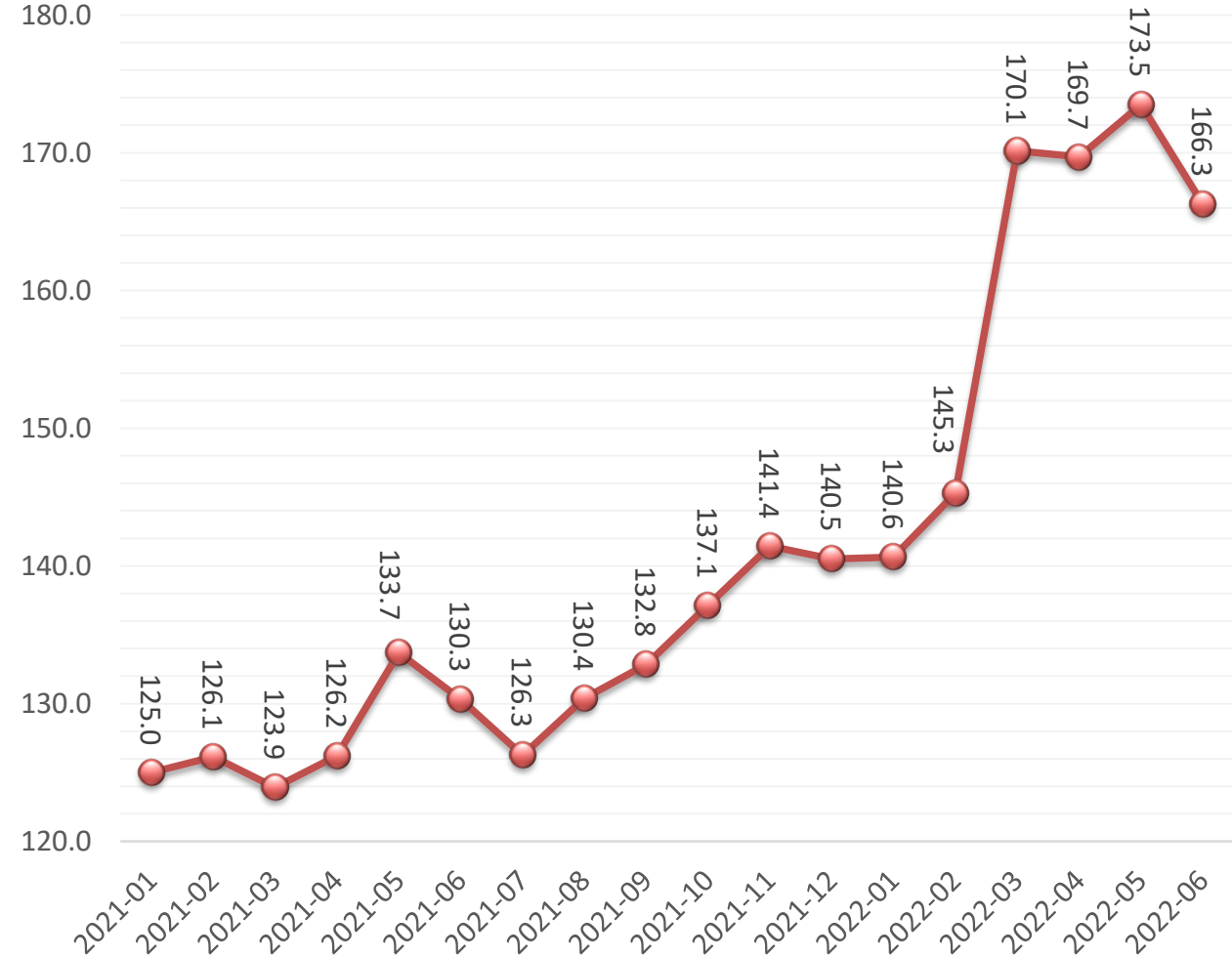


Qeyd: 2022-ci ilin yanvar - iyun ayları üzrə

TAXIL MƏHSULLARI (DƏNLİ BİTKİLƏR)



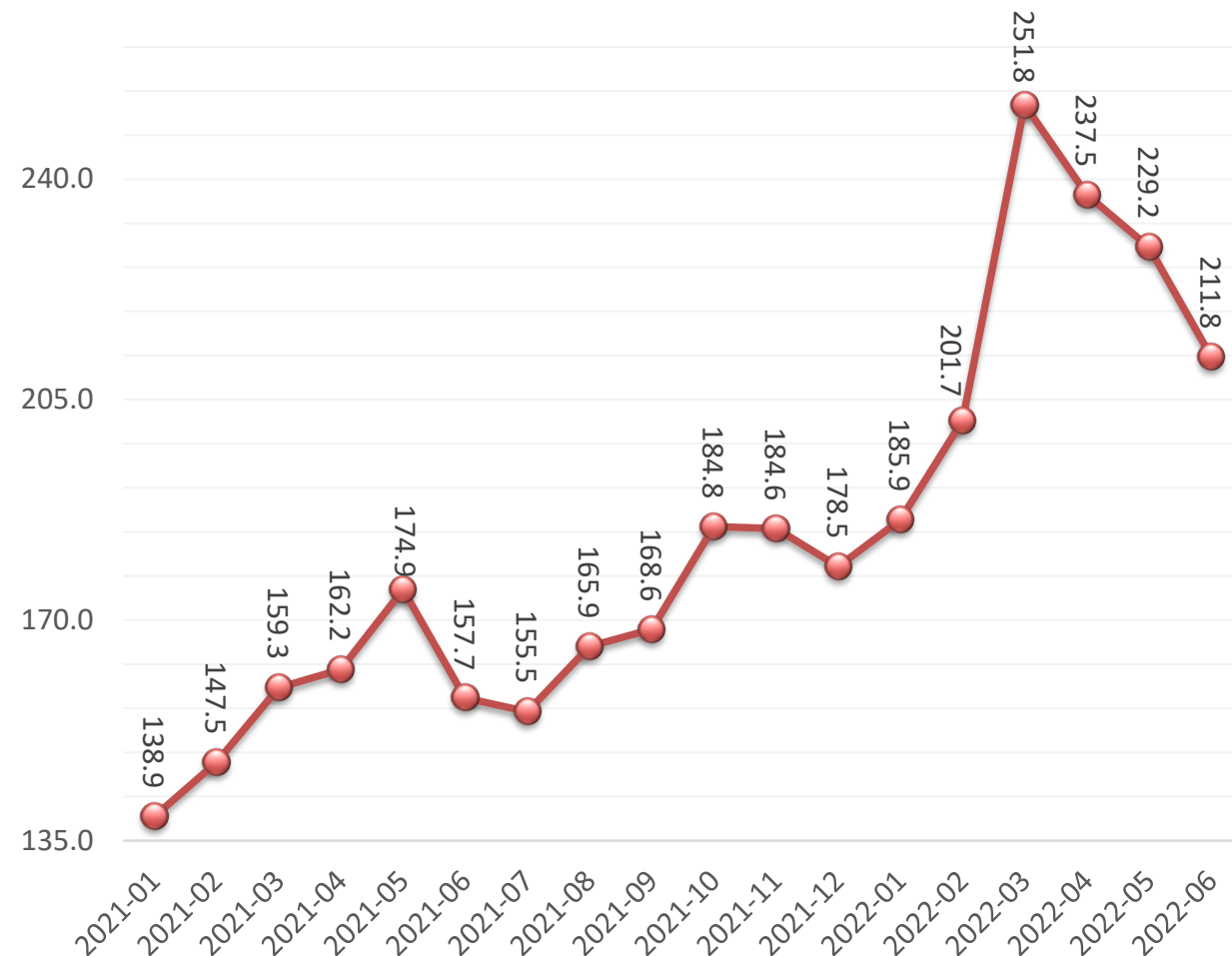
- Taxıl məhsullarının qiymət indeksi iyun ayında orta hesabla **166.3 bənd** təşkil edib:
 - ✓ 2022-ci il may ayına nisbətən **7.2 bənd (4.1%) azalıb**;
 - ✓ ötən ilin müvafiq dövrü ilə müqayisədə **36.0 bənd (27.6%) artıb**.
- Taxıl məhsullarının qiymət indeksinin azalmasının əsas səbəbləri:
 - ✓ Şimal yarımkürəsində tədarük (yığım) mövsümünün başlaması;
 - ✓ Rusiya və Kanadada tədarük (yığım) vəziyyətinin yaxşılaşması;
 - ✓ Qarğıdalı məhsulunun artan təklif fonunda qiymətinin azalması;
 - ✓ Qlobal tələbatın azalması.
- Taxıl məhsullarında alt indekslərdə olan qiymət artımları:
 - ✓ İndica və basmati düyülərinə artan tələbat fonunda düyü qiymətləri artmışdır.



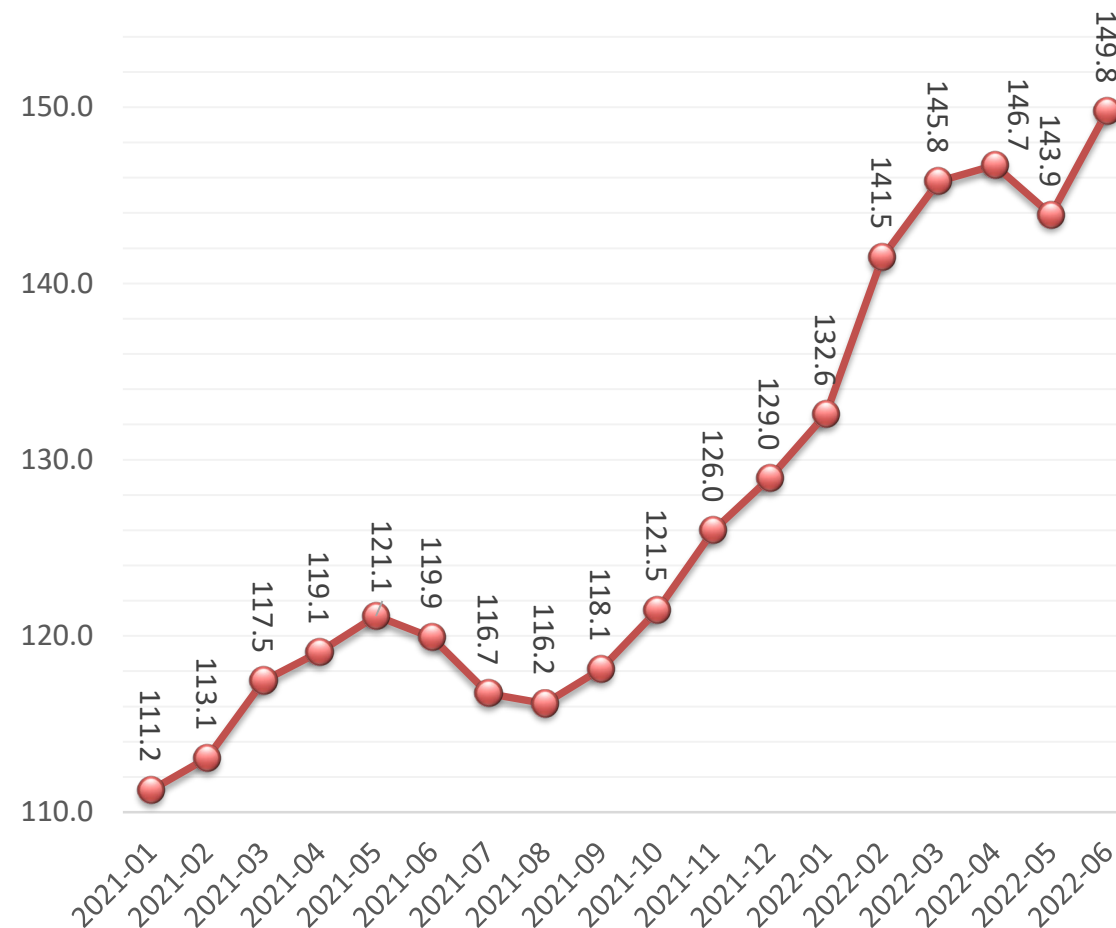


Bitki yağları üzrə

- Bitki Yağı Qiymətləri İndeksi iyun ayında orta hesabla **211.8 bənd** təşkil edib:
 - ✓ may ayına nisbətən **17.4 bənd (7.6 %) azalıb**;
 - ✓ ötən ilin müvafiq dövrü ilə müqayisədə **54.1 bənd (34.3%) artıb**.
- Bitki yağları qiymət indeksinin azalmasının əsas səbəbləri:
 - ✓ İndoneziyanın palma yağının ixracını artırması ilə qiymətin azalması;
 - ✓ Kolza yağına olan tələbin azalması;
 - ✓ Günəbaxan yağı və soya məhsullarının qiymətinin azalması.



- Süd məhsullarının Qiymətləri İndeksi iyun ayında orta hesabla **149.8 bənd** təşkil edib:
 - ✓ may ayı ilə müqayisədə **5.9 bənd (4.1 %) artıb**;
 - ✓ ötən ilin müvafiq dövrü ilə müqayisədə **29.9 bənd (24.9%) artıb**.
- Süd məhsullarının qiymət indeksinin artmasının əsas səbəbləri:
 - ✓ Avropada olan isti hava şəraiti ilə bağlı olaraq süd istehsalının azalması;
 - ✓ Pendir tədarükü ilə bağlı narahatlıqlar fonunda tələbatın artması;
 - ✓ Süd tozuna olan artan tələbat fonunda qiymətinin artması.

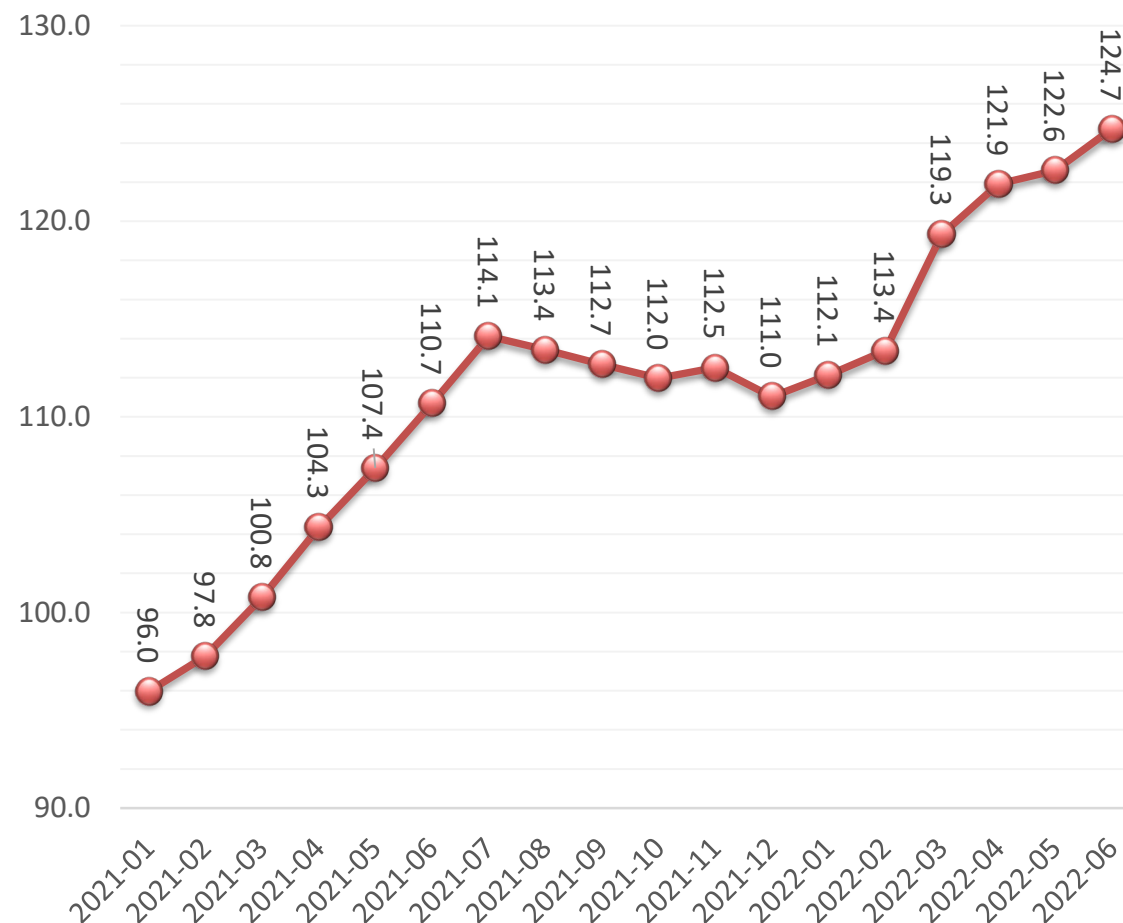


ƏT MƏHSULLARI



Antiinhişar və İstehlak
Bazarına Nəzarət
Dövlət Xidməti

- Ət qiyməti indeksi iyun ayında orta hesabla **124.7 bənd** təşkil edib və FAO tarixində (1990-cı ildən bu yana) **yeni rekord həddə çatıb**:
 - ✓ may ayına nisbətən **2.1 bənd (1.7%) artıb**;
 - ✓ ötən ilin müvafiq dövrü ilə müqayisədə **14.0 bənd (12.7%) artıb**.
- Ət məhsulları üzrə qiymət indeksinin artmasının əsas səbəbləri:
 - ✓ Quş ətinin qiymətinin artması – Ukraynada ixracatda yaranan problemlər;
 - ✓ Yeni Zelandiyada qoyun əti təklifinin azaldılması



- Şəkər Qiymət İndeksi iyun ayında orta hesabla **117.3 bənd** təşkil edib:
 - ✓ may ayına nisbətən **3.1 bənd (2.6 faiz) azalıb**;
 - ✓ ötən ilin müvafiq dövrü ilə müqayisədə **9.6 bənd (8.9%) artıb**.
- Şəkər məhsulları üzrə qiymət indeksinin azalmasının əsas səbəbləri:
 - ✓ Braziliya realının ABŞ dollarına qarşı zəifləməsi;
 - ✓ Braziliyada etanol qiymətlərinin azalması;
 - ✓ Qlobal şəkər tədarükün artması.

